



時碩工業(4566) 2024 Q2 法人說明會

GLOBALTEK

- This presentation may contain predictions, estimates or other information that might be considered forward-looking which are subject to significant risks and uncertainties. Actual results may differ and will be disclosed via the “Market Observation Post System” at the following link: (<http://mops.twse.com.tw/mops/web/index>).
本簡報是依據本公司各項來源所獲取資訊做出之預測，未來實際營運方針、財務狀況、業務成效等，可能因國內外各種無法預料之因素、風險而有所差異，日後如有變動或調整，仍以「公開資訊觀測站」之資訊為準。
- All copyrights reserved by GLOBAL TEK, and contents of this presentation may not be reproduced, copied, or used in other way without permission.
本簡報及內容(含文字、圖資)非經本公司書面許可，不得任意轉載、使用、散佈等。

I. **Company Profile**
公司基本資料

10 mins

II. **Operation Results and Outlook**
營運結果與展望

20 mins

III. **Q & A**
問與答

30 mins

時碩工業股份有限公司 (股票代號:4566)

資本額 NT\$910,414,000元 (112年12月31日)

主要經營業務

- 工業產品精密金屬零件製造販售
- 汽車產品精密金屬零件製造販售
- 航太產品精密金屬零件製造販售
- 醫療器械精密金屬零件製造販售

里程碑

- 公司成立日期 2008年11月7日
- 公開發行日期 2016/12/5
- 興櫃日期 2017/2/24
- 上市日期 2018/2/5

經理人

- 董事長 劉祖英
- 總經理 黃亞興

營運據點

- 新北市汐止總部
- 台灣新屋廠
- 台灣幼獅廠
- 中國無錫廠
- 中國西安廠



台灣廠區

- 新屋廠地址：台灣桃園市新屋區快速路6段638號
- 幼獅廠地址：台灣桃園市楊梅區高獅路863巷1號
- 人員：400
- 品質系統：IATF16949 (國際汽車品質認證系統)AS9100(國際航太品質認證系統)· NADCAP(航太製程系統)
- 產品定位：汽車、工業儀表、半導體設備、高階自行車、航太、醫療與其他
- 核心加工製程：精密脫蠟、精密機械加工 (車、銑、車銑複合、五軸加工)

中國-無錫廠

- 地址：中國江蘇省無錫市錫山區先鋒中路2號
- 人員：400
- 品質系統：IATF16949 (國際汽車品質認證系統)、ISO13485 (醫療器械品質管制體系)
- 產品定位：汽車安全系統、燃油傳動系統零部件、醫療器械高精度機械部件
- 核心加工製程：鍛造、精密機械加工 (車、銑、車銑複合、大量自動化生產)




中國-西安廠

- 地址：中國陝西省西安市經濟技術開發區鳳城12路1號西安關中綜合保稅區A區二期多層4號廠房一層
- 人員：150
- 品質系統：AS9100 (國際航太品質認證系統)· ISO14001 (環境管理系統)
- 產品定位：工業儀表、工業控制、航太產業
- 核心加工製程：精密機械加工零件 (車、銑、車銑複合)

全球最佳戰略合作夥伴

- 提供客戶專業精密成型、機械加工、後處理之金屬製品開發、生產及銷售的一站式價值主張專業服務。產品應用領域涵蓋汽車安全系統、傳動系統、自行車、工業儀表、半導體應用、航太、醫療之精密機械加工零組件

設計開發



法規、標準、規格、3D 模擬、工程圖紙、價值工程(VAVE)、CAE 分析、etc

精密成型



剪切、鍛造、鑄造、深抽、沖壓、擠型、粉末冶金、金屬射出、3D 積層製造、etc

機械加工



車削、銑削、研磨拋光、鏜孔、拉削、滾削、整形、放電加工、etc

特殊處理



熱處理、非破壞檢驗、表面處理、測試、塗裝、焊接、etc

加值服務



檢驗, 測試, 焊接, 組裝, 物流服務, etc

Operation Result and Outlook

營運結果與展望

2023年營運成果

單位： 新台幣千元	2022Q4	2023Q4	YoY	2022	2023	YoY
營業收入淨額	1,211,025	993,376	-23%	4,986,366	4,208,458	-16%
營業毛利	295,197	220,536	-25%	1,132,512	930,616	-18%
營業利益	84,208	32,668	-61%	407,738	220,583	-46%
稅前淨利	38,748	-25,770	-167%	539,657	305,424	-43%
稅後淨利	27,988	-15,344	-197%	422,850	262,253	-38%
EPS(新台幣元)	0.27	-0.19		5.74	3.04	

註:各會計項目金額之百分比,係採四捨五入法計算

2023年營收分析

Q4'23

\$0.99B

營業收入

-\$15M

本期淨利

-\$0.19

EPS

22.2%

毛利率

FY'23

\$4.21B

營業收入

\$262M

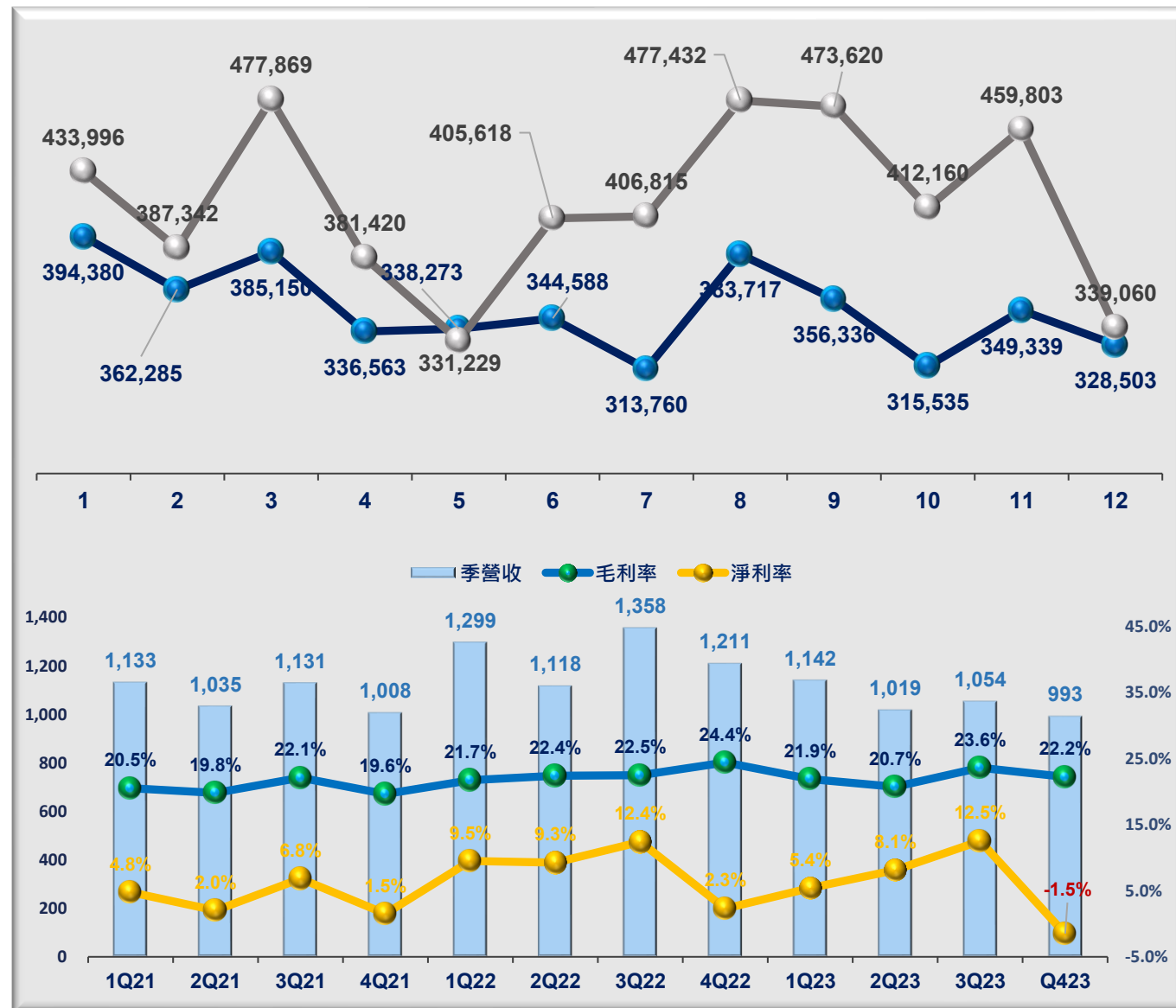
本期淨利

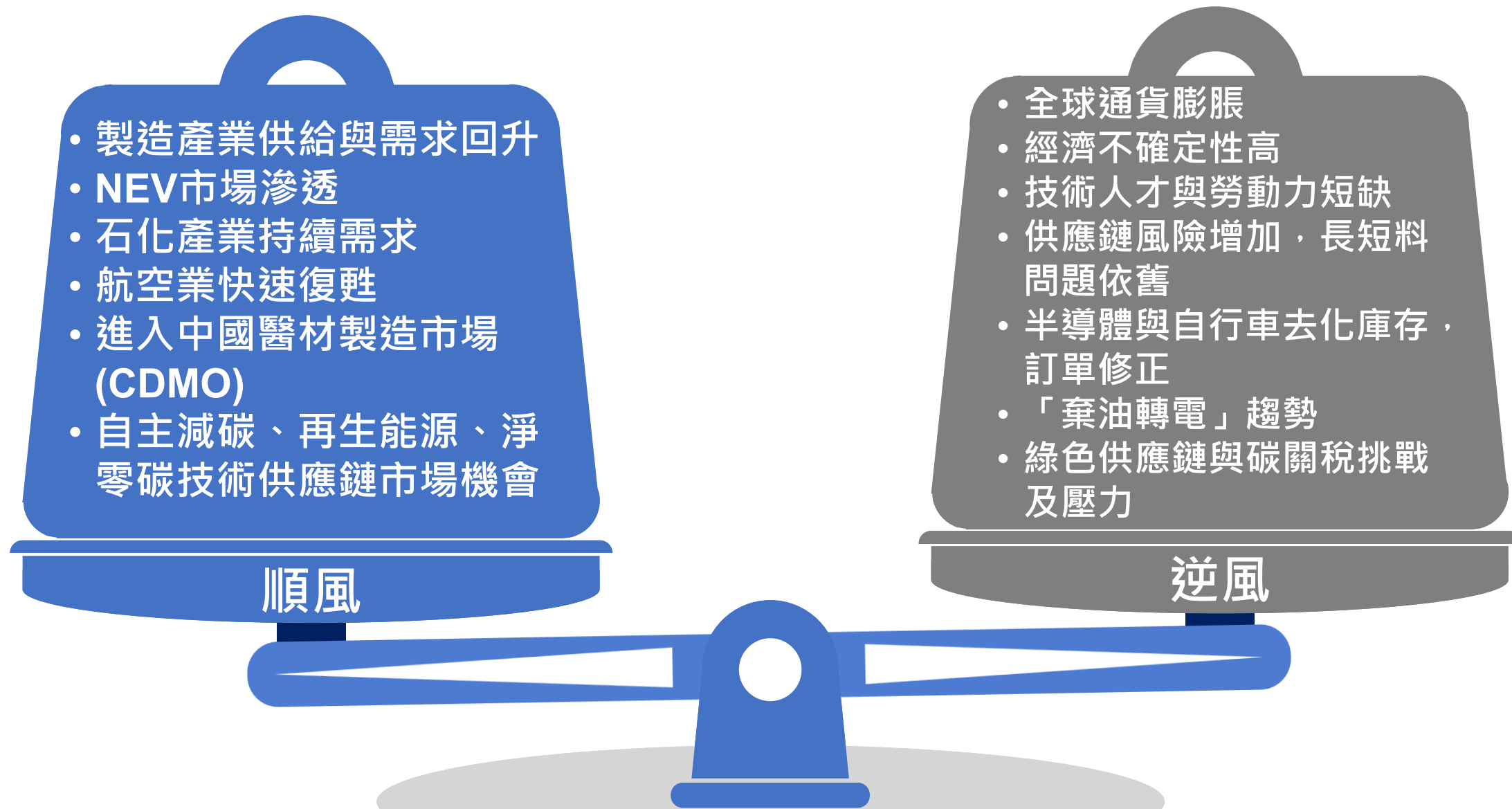
\$3.04

EPS

22.1%

毛利率





Q&A

問與答

全球最佳戰略合作夥伴

GLOBALTEK

THANK YOU