



時碩工業(4566) 2023 Q3 法人說明會

GLOBALTEK

- This presentation may contain predictions, estimates or other information that might be considered forward-looking which are subject to significant risks and uncertainties. Actual results may differ and will be disclosed via the “Market Observation Post System” at the following link: (<http://mops.twse.com.tw/mops/web/index>).
本簡報是依據本公司各項來源所獲取資訊做出之預測，未來實際營運方針、財務狀況、業務成效等，可能因國內外各種無法預料之因素、風險而有所差異，日後如有變動或調整，仍以「公開資訊觀測站」之資訊為準。
- All copyrights reserved by GLOBAL TEK, and contents of this presentation may not be reproduced, copied, or used in other way without permission.
本簡報及內容(含文字、圖資)非經本公司書面許可，不得任意轉載、使用、散佈等。

I.	Company Profile & Operation Results 公司基本資料與營運結果	10 mins	Hank Lian 連榮義
----	--	------------	------------------

II.	Operation Strategies and Outlook 營運策略與展望	30 mins	Hank Lian 連榮義
-----	---	------------	------------------


III.	Q & A 問與答	20 mins	
------	--------------	------------	--

- The financial numbers here by are based on International Financial Reporting Standards (IFRS)
本簡報財務數字係根據國際財務報導準則編製
- Cumulative consolidated numbers were reviewed by CPA
合併數字經會計師查閱簽證

About Global Tek

董事長	黃亞興	生產基地	臺灣新屋廠	中國無錫廠	中國西安廠
總經理	黃亞興	品質系統	IATF 16949 ISO 9001 AS 9100 ISO 14001 NADCAP PED	IATF 16949 ISO 9001 ISO 13485 ISO 14001	ISO 9001 AS 9100 ISO 14001
實收資本額	NT\$824M				
主要業務	專業精密成型、機械加工、後處理之金屬製品開發、生產及銷售。產品應用領域涵蓋汽車安全系統、傳動系統、自行車、工業儀表、半導體應用、航太、醫療之精密機械加工零組件				
合併營收 (H1'23)	約為新台幣2,161,239仟元	員工人數 (Q2'23)	415	326	166

經營團隊



黃亞興
董事長兼
總經理



羅濟灝
台灣與西安廠
總經理



劉光弘
無錫廠
總經理



詹前偉
台灣廠
副總經理



Andreas Wilhelm
海外辦公室
總經理



高正興
財務長




Operation Strategies and Result

營運策略與營運成果

GLOBALTEK

全球最佳戰略合作夥伴

設計開發



Regulation, Standard, SPEC, 3D Modeling, Engineering Drawing, CAE, etc

精密成型



Cutting, Forging, Casting, Deep Drawing, Stamping, Extrusion, MIM, 3D Printing, etc

機械加工



Turning, Milling, Grinding, Boring, Broaching, Hopping, Shaping, EDM, etc

特殊處理



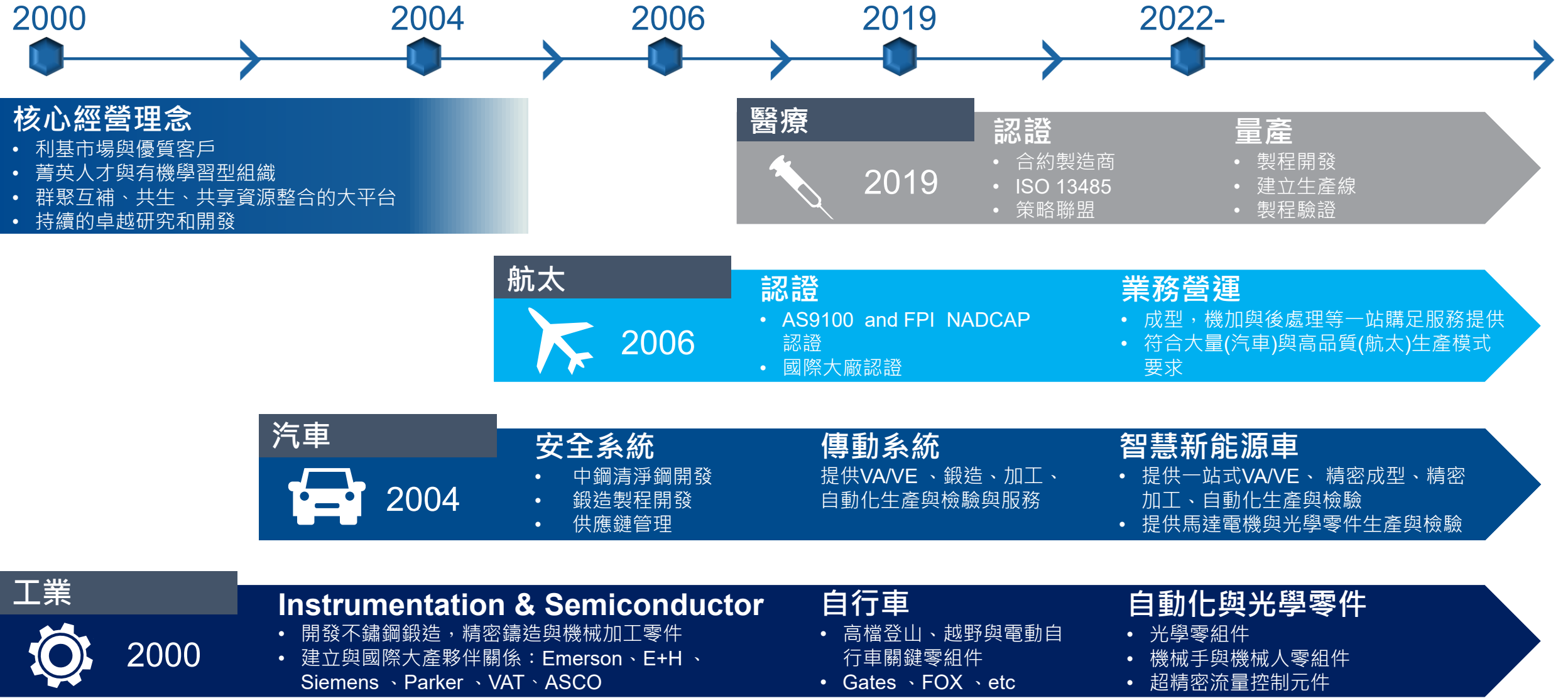
Heat Treatment, NDT, Surface Treatment, Testing, Painting, Welding, etc

加值服務



Inspection, Testing, Welding, Assembly, Logistics, etc

時碩的戰略布局



Q2'23 & H1'23 營運成果

NTD K	Q2'22	%	Q2'23	%	YoY(%)	H1'22	%	H1'23	%	YoY(%)
營業收入	1,118,267	100.0	1,019,424	100.0	(9)	2,417,474	100.0	2,161,239	100.0	(11)
營業成本	867,254	77.6	808,573	79.3	(7)	1,885,064	78.0	1,700,168	78.7	(10)
營業毛利	251,013	22.4	210,851	20.7	(16)	532,410	22.0	461,071	21.3	(13)
營業費用										
推銷費用	78,073	7.0	75,530	7.4	(3)	156,101	6.5	149,073	6.9	(5)
管理及總務費用	51,996	4.6	65,021	6.4	25	106,658	4.4	134,966	6.2	27
研究發展費用	30,538	2.7	32,519	3.2	6	64,556	2.7	65,648	3.0	2
預期信用減損損失(利益)	(1,516)	(0.1)	2,607	0.3	NM	(2,741)	(0.1)	1,126	0.1	NM
營業費用	159,091	14.2	175,677	17.2	10	324,574	13.4	350,813	16.2	8
營業利益	91,922	8.2	35,174	3.5	(62)	207,836	8.6	110,258	5.1	(47)
營業外收入及支出										
權益法投資(損)益	3,058	0.3	(2,234)	(0.2)	NM	(1,546)	(0.1)	(6,044)	(0.3)	291
其他收入	15,229	1.4	30,882	3.0	103	32,363	1.3	57,729	2.7	78
其他利益及(損失)	32,401	2.9	45,196	4.4	39	66,159	2.7	36,954	1.7	(44)
財務成本	(10,680)	(1.0)	(12,753)	(1.3)	19	(16,524)	(0.7)	(24,722)	(1.1)	50
營業外收入及支出	40,008	3.6	61,091	6.0	53	80,452	3.3	63,917	3.0	(21)
稅前淨利	131,930	11.8	96,265	9.4	(27)	288,288	11.9	174,175	8.1	(40)
所得稅費用	(28,342)	(2.5)	(13,460)	(1.3)	(53)	(61,524)	(2.5)	(29,090)	(1.3)	(53)
稅後淨利	103,588	9.3	82,805	8.1	(20)	226,764	9.4	145,085	6.7	(36)
EPS (NTD)	1.44		1.00			3.16		1.77		

註:各會計項目金額之百分比,係採四捨五入法計算

Headwinds

- 全球通貨膨脹
- 經濟不確定性高
- 技術人才與勞動力短缺
- 供應鏈風險增加，長短料問題依舊
- 半導體與自行車去化庫存，訂單修正
- 「棄油轉電」趨勢
- 綠色供應鏈與碳關稅挑戰及壓力



Tailwinds

- 製造產業供給與需求回升
- NEV市場的滲透
- 石化產業持續需求
- 航空業快速復甦
- 進入中國醫材合約製造市場
- 自主減碳、再生能源、淨零碳技術供應鏈市場機會

全球最佳戰略合作夥伴

GLOBALTEK

