

Global Tek Fabrication Co. Ltd. 2022 Q3 Investor Conference

2022年第三季時碩工業法人說明會

2022/11/23

- This presentation may contain predictions, estimates or other information that might be considered forward-looking which are subject to significant risks and uncertainties. Actual results may differ and will be disclosed via the “Market Observation Post System” at the following link: (<http://mops.twse.com.tw/mops/web/index>).
本簡報是依據本公司各項來源所獲取資訊做出之預測，未來實際營運方針、財務狀況、業務成效等，可能因國內外各種無法預料之因素、風險而有所差異，日後如有變動或調整，仍以「公開資訊觀測站」之資訊為準。
- All copyrights reserved by GLOBAL TEK, and contents of this presentation may not be reproduced, copied, or used in other way without permission.
本簡報及內容(含文字、圖資)非經本公司書面許可，不得任意轉載、使用、散佈等。

I. Company Profile & Operation Results
公司基本資料與營運結果

Hank Lian
連榮義

II. Operation Strategies and Outlook
營運策略與展望

Hank Lian
連榮義

III. Q & A
問與答

Hank Lian
連榮義

- The financial numbers here by are based on International Financial Reporting Standards (IFRS)
本簡報財務數字係根據國際財務報導準則編製
- Cumulative consolidated numbers were reviewed by CPA
合併數字經會計師查閱簽證

董事長	黃亞興	生產基地	臺灣新屋廠	中國無錫廠	中國西安廠	
總經理	黃亞興	品質系統	IATF 16949 ISO 9001 AS 9100 ISO 14001 NADCAP PED	IATF 16949 ISO 9001 ISO 13485 ISO 14001	ISO 9001 AS 9100 ISO 14001	
實收資本額	NT\$765M		員工人數 (Q3 FY'22)	424	411	157
主要業務	專業精密成型、機械加工、後處理之金屬製品開發、生產及銷售。產品應用領域涵蓋汽車安全系統、傳動系統、自行車、工業儀表、半導體應用、航太、醫療之精密機械加工零組件					
<ul style="list-style-type: none"> 成立於 2000 年並於 2018/2/5 於證交所上市 (代號 : 4566) 創辦人與經營團隊總持股超過 50% 						

經營團隊



黃亞興
董事長兼
總經理



羅濬灝
台灣與西安廠
總經理



劉光弘
無錫廠
總經理



詹前偉
台灣廠
副總經理



Andreas Wilhelm
海外辦公室
總經理



高正興
財務長



GLOBALTEK

全球最佳戰略合作夥伴

設計開發

精密成型

機械加工

特殊處理

加值服務



Regulation, Standard, SPEC, 3D Modeling, Engineering Drawing, CAE, etc



Cutting, Forging, Casting, Deep Drawing, Stamping, Extrusion, MIM, 3D Printing, etc



Turning, Milling, Grinding, Boring, Broaching, Hopping, Shaping, EDM, etc



Heat Treatment, NDT, Surface Treatment, Testing, Painting, Welding, etc



Inspection, Testing, Welding, Assembly, Logistics, etc

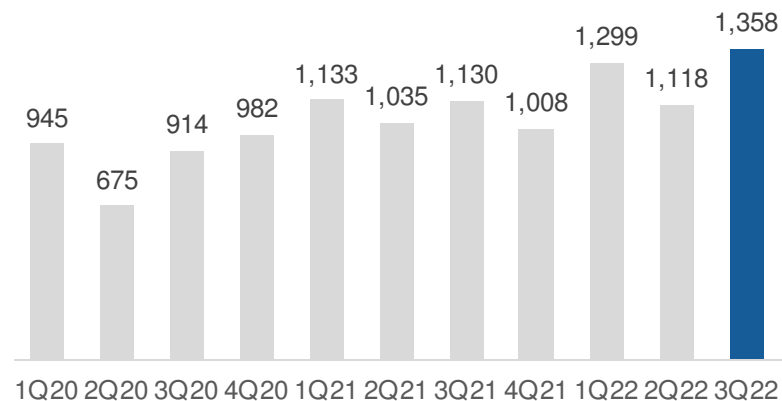
3Q22 Operation Results

3Q22營運成果

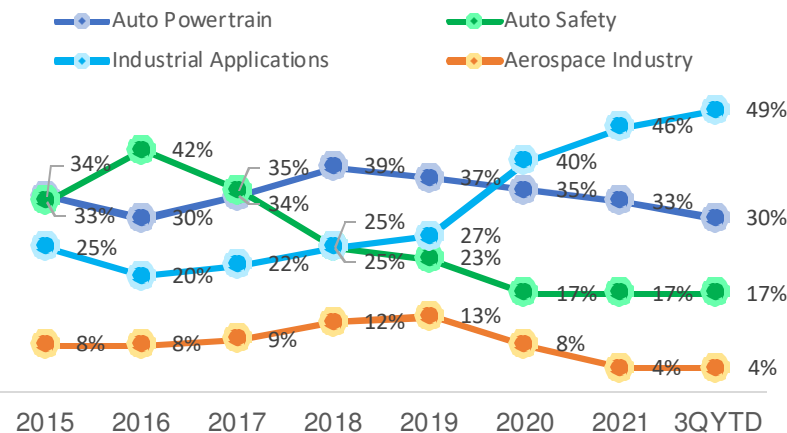
3Q22營運亮點

營收創歷年同期新高，淨利與每股盈餘創新高

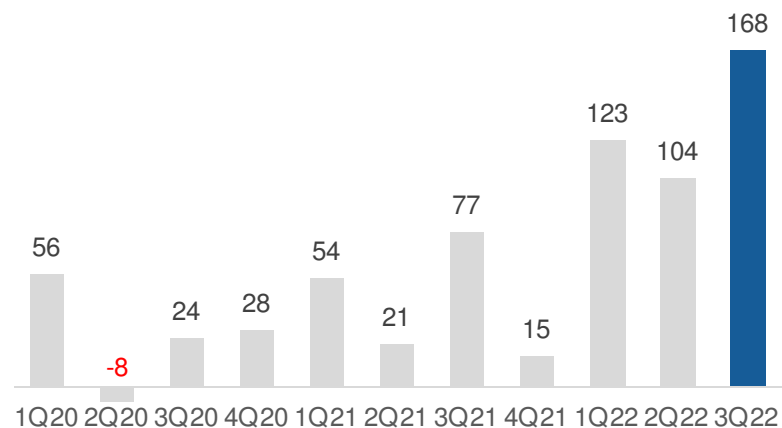
Quarterly Revenue(NTD mn)



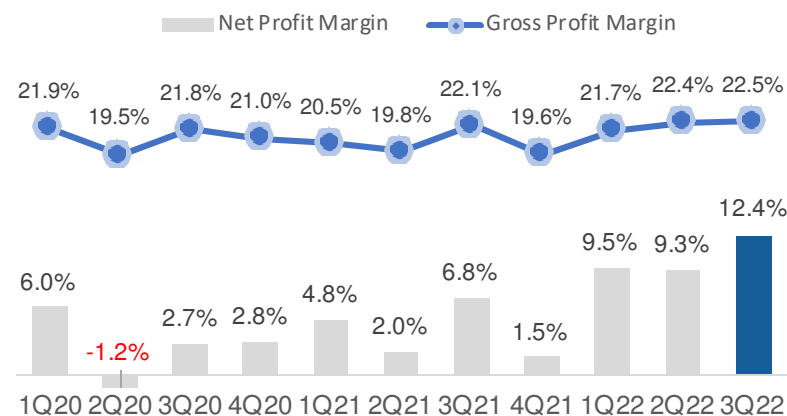
Market Segment



Net Profit(NTD mn)



Profit Margin



• 營收創新高

- ✓ 營收約為 NT\$3.78B
- ✓ 受惠疫情、物流及晶片短缺陸續緩解，中國需求明顯提升，中國車市回穩，帶動汽車應用銷售成長9%
- ✓ 工業應用銷售受惠高階及電動自行車零組件銷售維持強勁成長、加上半導體設備與油氣探勘產品零組件延續出貨動能，持續成長17%
- ✓ 航太應用銷售隨著各國國境陸續解封，全球航空產業復甦，相較去年低基期成長76%

• 獲利創新高

- ✓ 高毛利的銷售組合
- ✓ 結構性效率提升計畫和其他成本削減行動取得了成效
- ✓ 資產稼動率提高
- ✓ 新臺幣貶值

• EPS創新高

3Q22 營運結果

3Q21 vs. 3Q22

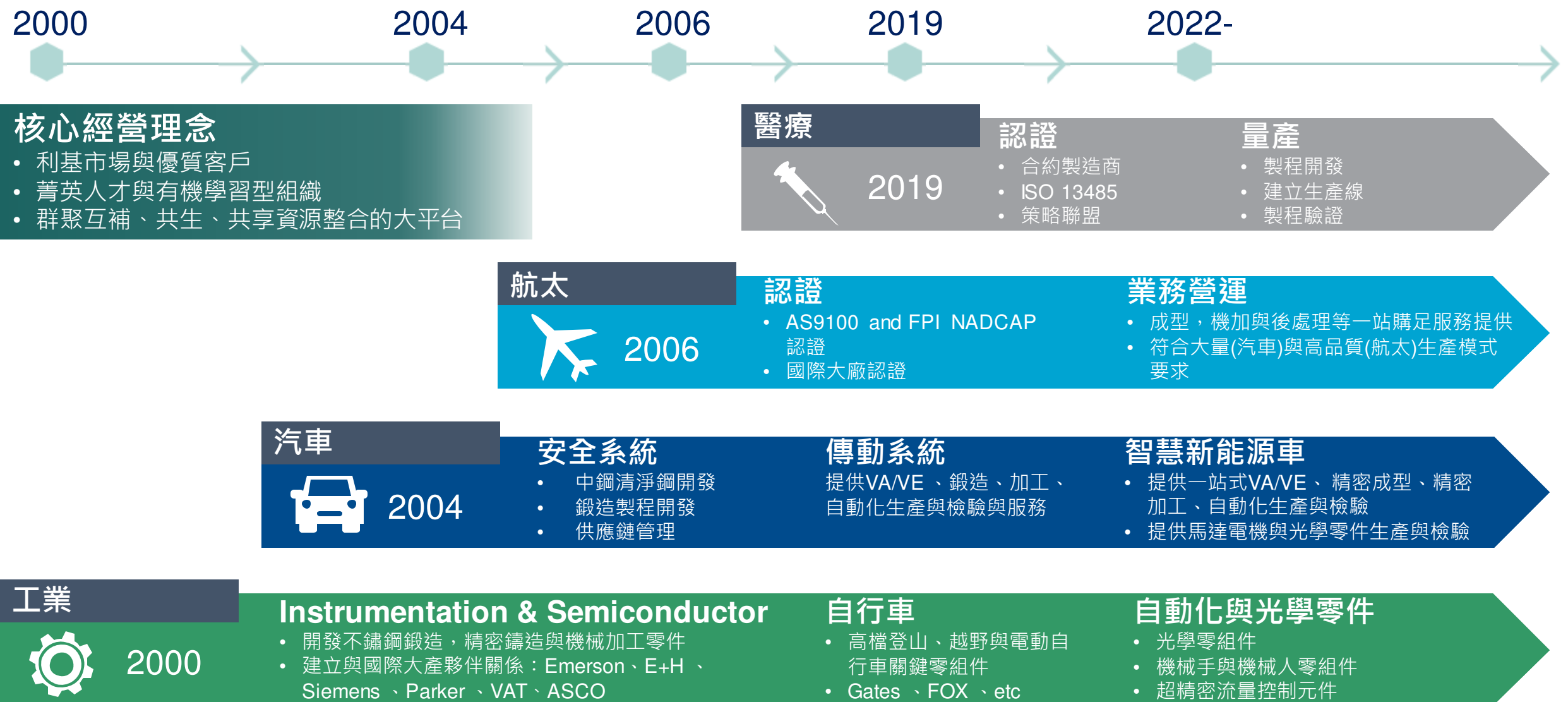
新台幣(千元)	3Q21	3Q22	YOY	3Q21 YTD	3Q22 YTD	YOY
營業收入	1,130,076	1,357,867	20.16%	3,297,891	3,775,341	14.48%
毛利率	22.11%	22.45%	+34 bps	20.83%	22.18%	+135 bps
淨利率	6.8%	12.38%	+558 bps	4.6%	10.46%	+586 bps
淨利	76,790	168,098	119%	151,550	394,862	161%
每股盈餘 (新台幣元)	1.07	2.30	116%	2.14	5.47	156%

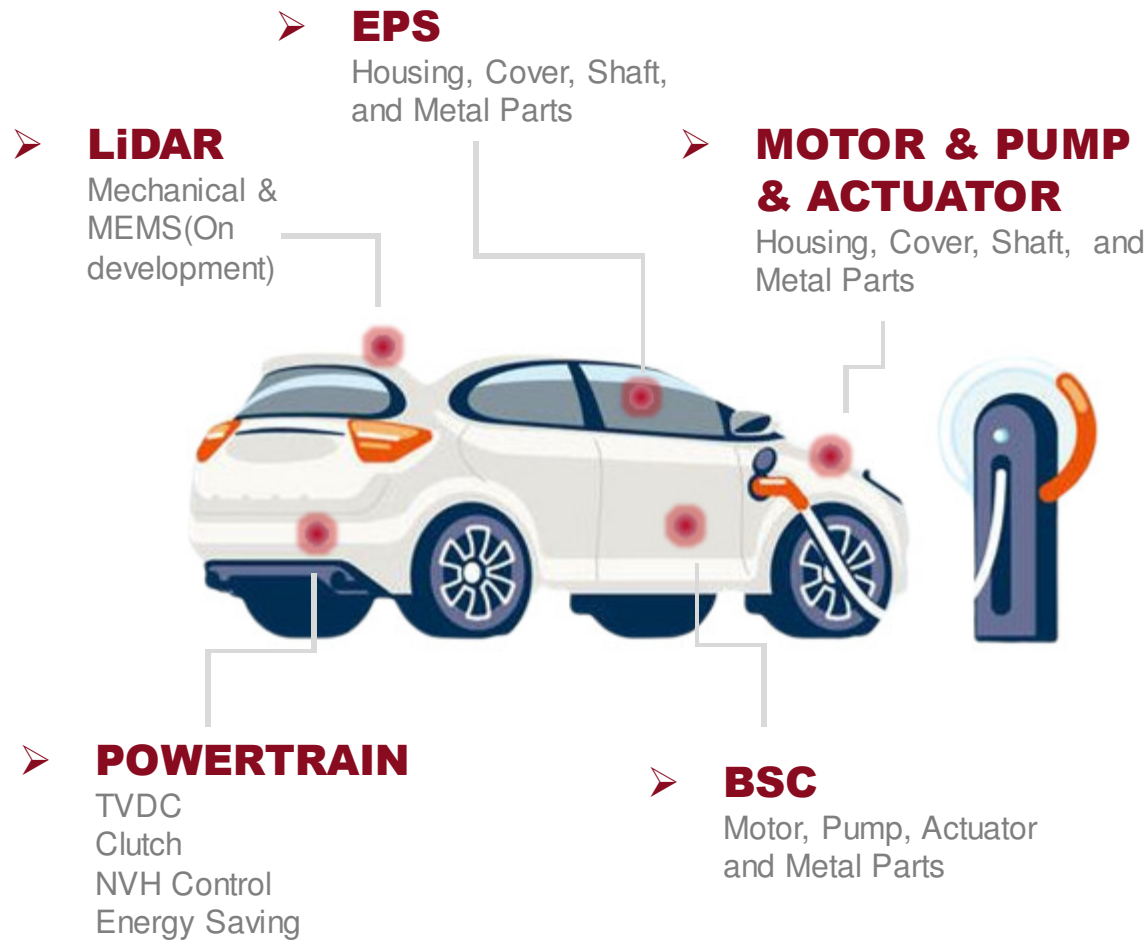
Operation Strategies and Outlook

營運策略與展望

時碩的戰略布局

持續的卓越研究和開發





市場與客戶

- China North America, Europe and ROW
- Branding customers, Tier1 Customers (Foreign-owned and Domestic Enterprises) , new comers

應用與產品

- NEV: Powertrain, motor, cooling and light weight parts, etc
- Autonomous Car: LiDAR, ESP, BSC, Sensor, etc
- Suspension, Handling, etc

技術與服務

- **CAE** and VA/VE services
- Forming: Forging, Deep Drawing, Casting, etc
- Advance Machining
- Post Treatments
- Post Services



APPENDIX

附錄

3Q22 營運結果

3Q21 vs. 3Q22

NTD K	3Q21	3Q22	YoY(%)	3Q21 YTD	3Q22 YTD	YoY(%)
營業收入	1,130,076	1,357,867	20.2	3,297,891	3,775,341	14.5
營業成本	(880,214)	(1,052,962)	19.6	(2,610,931)	(2,938,026)	12.5
營業毛利	249,862	304,905	22.0	686,960	837,315	21.9
營業費用						
推銷費用	(68,550)	(69,887)	2.0	(205,891)	(225,988)	9.8
管理及總務費用	(52,107)	(83,090)	59.5	(176,023)	(187,007)	6.2
研究發展費用	(29,055)	(36,234)	24.7	(104,100)	(100,790)	(3.2)
營業費用合計	(149,712)	(189,211)	26.4	(486,014)	(513,785)	5.7
營業利益	100,150	115,694	15.5	200,946	323,530	61.0
營業外收入及支出						
權益法投資損益	(11,558)	(1,461)	(87.4)	(20,251)	(3,007)	(85.2)
其他收入	15,448	18,824	21.9	51,399	51,187	(0.4)
其他利益及損失	(10,694)	91,478	NM	(38,698)	157,637	NM
財務成本	(3,701)	(11,914)	221.9	(11,029)	(28,438)	157.8
營業外收入及支出合計	(10,505)	96,927	NM	(18,579)	177,379	NM
稅前淨利	89,645	212,621	137.2	182,367	500,909	174.7
所得稅利益 (費用)	(12,855)	(44,523)	246.3	(30,817)	(106,047)	244.1
稅後淨利	76,790	168,098	118.9	151,550	394,862	160.5
EPS (NTD)	1.07	2.30		2.14	5.47	

註:各會計項目金額之百分比,係採四捨五入法計算