

時碩工業股份有限公司

個體財務報告暨會計師查核報告
民國108及107年度

地址：新北市汐止區新台五路一段94號15樓

電話：(02)26963988

§ 目 錄 §

項	目 頁	次	財 務 報 告 附 註 編 號
一、封 面	1		-
二、目 錄	2		-
三、會計師查核報告	3~6		-
四、個體資產負債表	7		-
五、個體綜合損益表	8~9		-
六、個體權益變動表	10		-
七、個體現金流量表	11~12		-
八、個體財務報表附註			
(一) 公司沿革	13		一
(二) 通過財務報告之日期及程序	13		二
(三) 新發布及修訂準則及解釋之適用	13~16		三
(四) 重大會計政策之彙總說明	16~30		四
(五) 重大會計判斷、估計及假設不確定性之主要來源	30		五
(六) 重要會計項目之說明	31~61		六~二七
(七) 非現金交易	61~62		二八
(八) 關係人交易	69~70		三一
(九) 質押之資產	70		三二
(十) 重大或有負債及未認列之合約承諾	71		三三
(十一) 重大之期後事項	71		三四
(十二) 其 他	62		二九
(十三) 附註揭露事項	71~74, 75~82		三五~三六
1. 重大交易事項相關資訊			
2. 轉投資事業相關資訊			
3. 大陸投資資訊			
(十四) 金融工具	62~68		三十
九、重要會計項目明細表	83~104		-

會計師查核報告

時碩工業股份有限公司 公鑒：

查核意見

時碩工業股份有限公司民國 108 年及 107 年 12 月 31 日之個體資產負債表，暨民國 108 年及 107 年 1 月 1 日至 12 月 31 日之個體綜合損益表、個體權益變動表、個體現金流量表以及個體財務報表附註（包括重大會計政策彙總），業經本會計師查核竣事。

依本會計師之意見，上開個體財務報表在所有重大方面係依照證券發行人財務報告編製準則編製，足以允當表達時碩工業股份有限公司民國 108 年及 107 年 12 月 31 日之個體財務狀況，暨民國 108 年及 107 年 1 月 1 日至 12 月 31 日之個體財務績效與個體現金流量。

查核意見之基礎

本會計師民國 108 年度係依照會計師查核簽證財務報表規則、金融監督管理委員會 109 年 2 月 25 日金管證審字第 1090360805 號函及一般公認審計準則執行查核工作；民國 107 年度係依照會計師查核簽證財務報表規則及一般公認審計準則執行查核工作。本會計師於該等準則下之責任將於會計師查核個體財務報表之責任段進一步說明。本會計師所隸屬事務所受獨立性規範之人員已依會計師職業道德規範，與時碩工業股份有限公司保持超然獨立，並履行該規範之其他責任。本會計師相信已取得足夠及適切之查核證據，以作為表示查核意見之基礎。

關鍵查核事項

關鍵查核事項係指依本會計師之專業判斷，對時碩工業股份有限公司民國 108 年度個體財務報表之查核最為重要之事項。該等事項已於查核個體財務報表整體及形成查核意見之過程中予以因應，本會計師並不對該等事項單獨表示意見。

茲對時碩工業股份有限公司民國 108 年度個體財務報表之關鍵查核事項敘明如下：

特定銷貨客戶收入交易發生之真實性

時碩工業股份有限公司主係銷售工業及航太相關產品設計、開發及製造，由於主要銷售客戶之變動對於財務報表影響重大，基於重要性及審計準則公報對收入認列預設為顯著風險，因此本會計師將特定銷售客戶其銷貨收入交易發生之真實性評估為關鍵查核事項。與收入認列攸關之會計政策與揭露資訊，請參閱財務報告附註四及二三。

本會計師針對特定銷售客戶之銷貨收入交易發生之真實性執行之查核程序如下：

1. 瞭解及測試銷貨收入之主要內部控制設計及執行有效性。
2. 針對特定銷售客戶之兩年度收入金額、毛利率、應收帳款週轉率及授信期間之差異進行分析及比較，並針對差異進行詢問及評估其合理性。
3. 特定銷貨客戶 108 年度銷貨明細中選取樣本，核至訂單、出貨單、發票及期後收款等，以確認交易發生之真實性。

管理階層與治理單位對個體財務報表之責任

管理階層之責任係依照證券發行人財務報告編製準則編製允當表達之個體財務報表，且維持與個體財務報表編製有關之必要內部控制，以確保個體財務報表未存有導因於舞弊或錯誤之重大不實表達。

於編製個體財務報表時，管理階層之責任亦包括評估時碩工業股份有限公司繼續經營之能力、相關事項之揭露，以及繼續經營會計基礎之採用，除非管理階層意圖清算時碩工業股份有限公司或停止營業，或除清算或停業外別無實際可行之其他方案。

時碩工業股份有限公司之治理單位（含審計委員會）負有監督財務報導流程之責任。

會計師查核個體財務報表之責任

本會計師查核個體財務報表之目的，係對個體財務報表整體是否存有導因於舞弊或錯誤之重大不實表達取得合理確信，並出具查核報告。合理確信係高度確信，惟依照一般公認審計準則執行之查核工作無法保證必能偵出個體財務報表存有之重大不實表達。不實表達可能導因於舞弊或錯誤。如不實表達之個別金額或彙總數可合理預期將影響個體財務報表使用者所作之經濟決策，則被認為具有重大性。

本會計師依照一般公認審計準則查核時，運用專業判斷並保持專業上之懷疑。本會計師亦執行下列工作：

1. 辨認並評估個體財務報表導因於舞弊或錯誤之重大不實表達風險；對所評估之風險設計及執行適當之因應對策；並取得足夠及適切之查核證據以作為查核意見之基礎。因舞弊可能涉及共謀、偽造、故意遺漏、不實聲明或踰越內部控制，故未偵出導因於舞弊之重大不實表達之風險高於導因於錯誤者。
2. 對與查核攸關之內部控制取得必要之瞭解，以設計當時情況下適當之查核程序，惟其目的非對時碩工業股份有限公司內部控制之有效性表示意見。
3. 評估管理階層所採用會計政策之適當性，及其所作會計估計與相關揭露之合理性。
4. 依據所取得之查核證據，對管理階層採用繼續經營會計基礎之適當性，以及使時碩工業股份有限公司繼續經營之能力可能產生重大疑慮之事件或情況是否存在重大不確定性，作出結論。本會計師若認為該等事件或情況存在重大不確定性，則須於查核報告中提醒個體財務報表使用者注意個體財務報表之相關揭露，或於該等揭露係屬不適當時修正查核意見。本會計師之結論係以截至查核報告日所取得之查核證據為基礎。惟未來事件或情況可能導致時碩工業股份有限公司不再具有繼續經營之能力。
5. 評估個體財務報表（包括相關附註）之整體表達、結構及內容，以及個體財務報表是否允當表達相關交易及事件。


6. 對於時碩工業股份有限公司內組成個體之財務資訊取得足夠及適切之查核證據，以對個體財務報表表示意見。本會計師負責查核案件之指導、監督及執行，並負責形成時碩工業股份有限公司查核意見。

本會計師與治理單位溝通之事項，包括所規劃之查核範圍及時間，以及重大查核發現（包括於查核過程中所辨認之內部控制顯著缺失）。

本會計師亦向治理單位提供本會計師所隸屬事務所受獨立性規範之人員已遵循會計師職業道德規範中有關獨立性之聲明，並與治理單位溝通所有可能被認為會影響會計師獨立性之關係及其他事項（包括相關防護措施）。


本會計師從與治理單位溝通之事項中，決定對時碩工業股份有限公司民國 108 年度個體財務報表查核之關鍵查核事項。本會計師於查核報告中敘明該等事項，除非法令不允許公開揭露特定事項，或在極罕見情況下，本會計師決定不於查核報告中溝通特定事項，因可合理預期此溝通所產生之負面影響大於所增進之公眾利益。

勤業眾信聯合會計師事務所
會計師 李麗鳳



李麗鳳

會計師 陳慧銘

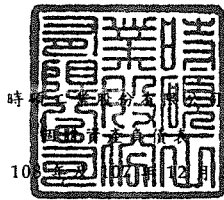


陳慧銘

證券暨期貨管理委員會核准文號
台財證六字第 0930128050 號

證券暨期貨管理委員會核准文號
台財證六字第 0920123784 號

中 華 民 國 109 年 3 月 30 日



時
民國 108 年 12 月 31 日

單位：新台幣仟元

代 碼	資 產	108年12月31日		107年12月31日	
		金 額	%	金 額	%
流動資產					
1100	現金及約當現金(附註四、六及三十)	\$ 574,480	16	\$ 328,305	11
1147	透過損益按公允價值衡量之金融資產-流動(附註四、七及三十)	2,628	-	-	-
1150	應收票據淨額(附註四、九及三十)	4,765	-	1,630	-
1172	應收帳款-非關係人(附註四、九及三十)	296,422	8	289,043	9
1175	應收融資租賃款(附註四、十及三十)	17,973	-	11,561	-
1200	其他應收款(附註四、九及三十)	21,472	-	30,032	1
1210	其他應收款-關係人(附註四、九、三十及三一)	25,540	1	24,339	1
1220	本期所得稅資產(附註四及二五)	452	-	-	-
130X	存貨(附註四及十一)	425,201	12	387,085	13
1410	預付款項(附註十六)	22,184	1	38,126	1
1470	其他流動資產(附註十六及三十)	5	-	-	-
11XX	流動資產總計	<u>1,391,122</u>	<u>38</u>	<u>1,110,121</u>	<u>36</u>
非流動資產					
1550	採用權益法之投資(附註四及十二)	1,622,180	45	1,468,780	48
1600	不動產、廠房及設備(附註四、十三及三二)	399,034	11	380,517	12
1755	使用權資產(附註四及十四)	64,134	2	-	-
1780	無形資產(附註四及十五)	15,293	-	16,461	1
1840	遞延所得稅資產(附註四及二五)	44,455	1	40,757	1
1915	預付設備款(附註十六)	64,238	2	19,571	1
1975	應收融資租賃款-非流動(附註四、十及三十)	41,982	1	34,988	1
1990	其他非流動資產(附註八、十六、三十及三二)	4,102	-	3,543	-
15XX	非流動資產總計	<u>2,255,418</u>	<u>62</u>	<u>1,964,617</u>	<u>64</u>
1XXX	資 產 總 計	<u>\$ 3,646,540</u>	<u>100</u>	<u>\$ 3,074,738</u>	<u>100</u>
負債及權益					
流動負債					
2100	短期借款(附註四、十七及三十)	\$ 200,000	6	\$ 360,000	12
2150	應付票據-非關係人(附註十九及三十)	4,294	-	5,520	-
2170	應付帳款-非關係人(附註十九及三十)	180,749	5	158,711	5
2180	應付帳款-關係人(附註十九、三十及三一)	37,953	1	31,378	1
2219	其他應付款(附註二十及三一)	236,133	6	223,561	7
2220	其他應付款-關係人(附註二十、三十及三一)	2,744	-	6,255	-
2230	本期所得稅負債(附註四及二五)	-	-	1,199	-
2280	租賃負債-流動(附註四及十四)	12,116	-	-	-
2320	一年內到期之長期借款(附註四、十七、三十及三二)	19,100	1	19,100	1
2399	其他流動負債(附註二十及二三)	23,905	1	23,348	1
21XX	流動負債總計	<u>716,994</u>	<u>20</u>	<u>829,072</u>	<u>27</u>
非流動負債					
2500	透過損益按公允價值衡量之金融負債-非流動(附註四、七及三十)	585	-	-	-
2530	應付公司債(附註四、十八及三十)	574,128	16	-	-
2540	長期借款(附註四、十七、三十及三二)	66,849	2	85,948	3
2570	遞延所得稅負債(附註四及二五)	51,730	1	52,972	2
2580	租賃負債-非流動(附註四及十四)	56,299	1	-	-
2640	淨確定福利負債-非流動(附註四及二一)	1,936	-	2,082	-
2670	其他非流動負債(附註二十及三十)	954	-	527	-
25XX	非流動負債總計	<u>752,481</u>	<u>20</u>	<u>141,529</u>	<u>5</u>
2XXX	負債總計	<u>1,469,475</u>	<u>40</u>	<u>970,601</u>	<u>32</u>
權益(附註四、二一、二二及二七)					
3110	普通股股本	668,170	18	660,000	21
3210	資本公積	1,109,940	31	1,090,263	35
保留盈餘					
3310	法定盈餘公積	65,393	2	43,580	1
3320	特別盈餘公積	67,873	2	47,064	2
3350	未分配盈餘	385,264	10	341,611	11
3300	保留盈餘總計	518,530	14	432,255	14
3400	其他權益	(109,024)	(3)	(67,873)	(2)
3500	庫藏股票	(10,551)	-	(10,508)	-
3XXX	權益總計	<u>2,177,065</u>	<u>60</u>	<u>2,104,137</u>	<u>68</u>
負債與權益總計					
		<u>\$ 3,646,540</u>	<u>100</u>	<u>\$ 3,074,738</u>	<u>100</u>

後附之附註係本個體財務報告之一部分。

董事長：黃亞興



經理人：黃亞興



會計主管：林勁穎



時碩工業股份有限公司

個別綜合損益表

民國 108 年及 107 年 1 月 1 日至 12 月 31 日

單位：新台幣仟元，惟
每股盈餘為元

代 碼		108年度		107年度	
		金 額	%	金 額	%
4000	營業收入 (附註四及二三)	\$ 1,423,516	100	\$ 1,180,865	100
5000	營業成本 (附註十一、二一、 二四及三一)	(1,166,416)	(82)	(980,162)	(83)
5900	營業毛利	<u>257,100</u>	<u>18</u>	<u>200,703</u>	<u>17</u>
	營業費用 (附註二一、二四、 二七及三一)				
6100	推銷費用	(139,920)	(10)	(125,771)	(10)
6200	管理費用	(106,586)	(8)	(99,162)	(8)
6300	研究費用	(35,231)	(2)	(32,699)	(3)
6000	營業費用合計	(281,737)	(20)	(257,632)	(21)
6900	營業淨損	(24,637)	(2)	(56,929)	(4)
	營業外收入及支出 (附註十 二、二四及三一)				
7010	其他收入	63,356	5	53,000	4
7020	其他利益及損失	(8,936)	(1)	25,058	2
7050	財務成本	(8,126)	-	(5,605)	-
7070	採用權益法之子公司、 關聯企業及合資損益 份額	<u>202,135</u>	<u>14</u>	<u>212,493</u>	<u>18</u>
7000	營業外收入及支出 合計	<u>248,429</u>	<u>18</u>	<u>284,946</u>	<u>24</u>
7900	稅前淨利	223,792	16	228,017	20
7950	所得稅費用 (附註四及二五)	(5,366)	(1)	(9,890)	(1)
8200	本年度淨利益	<u>218,426</u>	<u>15</u>	<u>218,127</u>	<u>19</u>

(接次頁)

(承前頁)

代 碼	108年度		107年度		
	金 額	%	金 額	%	
	其他綜合損益 (附註四、二一、二二及二五)				
	不重分類至損益之項目：				
8311	確定福利計劃之再 衡量數	(\$ 79)	-	(\$ 84)	-
8320	採用權益法認列之 關聯企業及合資 之其他綜合損益 之份額	447	-	(51)	-
8310		<u>368</u>	-	<u>(135)</u>	-
	後續可能重分類至損益 之項目：				
8361	國外營運機構財務 報表換算之兌換 差額	(41,143)	(3)	(20,792)	(2)
8370	採用權益法認列關 聯企業及合資之 其他綜合損益之 份額	(8)	-	(17)	-
8360		<u>(41,151)</u>	<u>(3)</u>	<u>(20,809)</u>	<u>(2)</u>
8300	本年度其他綜合損 益 (稅後淨額)	<u>(40,783)</u>	<u>(3)</u>	<u>(20,944)</u>	<u>(2)</u>
8500	本年度綜合損益總額	<u>\$ 177,643</u>	<u>12</u>	<u>\$ 197,183</u>	<u>17</u>
	每股盈餘 (附註二六)				
	來自繼續營業單位				
9710	基 本	<u>\$ 3.29</u>		<u>\$ 3.33</u>	
9810	稀 釋	<u>\$ 3.08</u>		<u>\$ 3.24</u>	

後附之附註係本個體財務報告之一部分。

董事長：黃亞興




經理人：黃亞興



會計主管：林劭穎





民國 108 年 12 月 31 日

單位：除另予註明者外，係新台幣千元

代碼	107年1月1日餘額	資本		資本溢價		本公司債		員工認股權		積存		保留		盈餘		國外營運機構財務報表換算之兌換差額		庫藏股票	權益總額
		普通股	資本溢價	資本溢價	資本溢價	員工認股權	法定盈餘公積	特別盈餘公積	未分配盈餘	盈餘	盈餘	盈餘	盈餘	盈餘	盈餘	盈餘			
A1	60,000	\$ 600,000	\$ 707,963	\$ -	\$ 24,677	\$ 23,746	\$ 43,092	\$ 305,165	\$ -	\$ -	\$ -	\$ -	\$ -	\$ -	\$ -	\$ -	\$ -	\$ -	\$ 1,657,579
B1	-	-	-	-	-	19,834	-	(19,834)	-	-	-	-	-	-	-	-	-	-	-
B3	-	-	-	-	-	-	3,972	(3,972)	-	-	-	-	-	-	-	-	-	-	-
B5	-	-	-	-	-	-	-	(157,740)	-	-	-	-	-	-	-	-	-	-	(157,740)
N1	-	-	2,865	-	23,089	-	-	-	-	-	-	-	-	-	-	-	-	-	25,954
E1	6,000	60,000	331,669	-	-	-	-	-	-	-	-	-	-	-	-	-	-	-	391,669
L1	-	-	-	-	-	-	-	-	-	-	-	-	-	-	-	-	-	-	(10,508)
D1	-	-	-	-	-	-	-	-	-	-	-	-	-	-	-	-	-	-	218,127
D3	-	-	-	-	-	-	-	-	-	-	-	-	-	-	-	-	-	-	(10,508)
D5	-	-	-	-	-	-	-	-	-	-	-	-	-	-	-	-	-	-	218,127
Z1	66,000	660,000	1,042,497	-	47,766	43,580	47,064	341,611	47,064	47,064	47,064	47,064	47,064	47,064	47,064	47,064	47,064	47,064	2,104,137
B1	-	-	-	-	-	21,813	-	(21,813)	-	-	-	-	-	-	-	-	-	-	-
B3	-	-	-	-	-	-	20,809	(20,809)	-	-	-	-	-	-	-	-	-	-	-
B5	-	-	-	-	-	-	-	(132,519)	-	-	-	-	-	-	-	-	-	-	(132,519)
N1	817	8,170	23,645	-	(31,519)	-	-	-	-	-	-	-	-	-	-	-	-	-	296
O1	-	-	-	-	27,551	-	-	-	-	-	-	-	-	-	-	-	-	-	27,551
L1	-	-	-	-	-	-	-	-	-	-	-	-	-	-	-	-	-	-	(43)
D1	-	-	-	-	-	-	-	-	-	-	-	-	-	-	-	-	-	-	218,426
D3	-	-	-	-	-	-	-	-	-	-	-	-	-	-	-	-	-	-	(40,783)
D5	-	-	-	-	-	-	-	-	-	-	-	-	-	-	-	-	-	-	177,643
Z1	66,817	668,170	1,066,142	27,551	16,247	65,333	67,873	985,264	67,873	67,873	67,873	67,873	67,873	67,873	67,873	67,873	67,873	67,873	2,177,065

後附之附註係本個體財務報告之一部分。



董事長：黃亞興



經理人：黃亞興



會計主管：林勁顯

時碩有限公司

個體財務報表

民國 108 年及 107 年 1 月 1 日至 12 月 31 日

單位：新台幣仟元

代 碼		108年度	107年度
	營業活動之現金流量		
A10000	本期稅前淨利	\$ 223,792	\$ 228,017
A20010	收益費損項目		
A20100	折舊費用	50,492	32,520
A20200	攤銷費用	5,702	5,320
A20300	預期信用減損（回升利益）損失	(4,038)	3,385
A20900	財務成本	8,126	5,605
A21900	員工認股權酬勞成本	3,082	12,863
A21200	利息收入	(5,854)	(5,604)
A20400	指定透過損益按公允價值衡量之金融資產及負債淨損失	(3,168)	-
A22400	採用權益法之子公司、關聯企業及合資損益之份額	(202,135)	(212,493)
A22500	處分不動產、廠房及設備利益	-	(2,055)
A29900	存貨跌價及呆滯損失	7,441	3,891
A30000	營業資產及負債之淨變動數		
A31130	應收票據	(3,135)	1,398
A31150	應收帳款	(3,341)	(78,800)
A31180	其他應收款	8,514	(14,017)
A31190	其他應收款－關係人	(1,201)	(10,866)
A31200	存 貨	(45,557)	(123,725)
A31230	預付款項	15,942	3,695
A31240	其他流動資產	(5)	-
A32125	合約負債	959	20,352
A32130	應付票據	1,669	(428)
A32150	應付帳款	22,038	26,261
A32160	應付帳款－關係人	6,575	(1,556)
A32180	其他應付款	19,425	60,904
A32190	其他應付款-關係人	(3,511)	5,484
A32240	淨確定福利負債	(245)	(379)
A32230	其他流動負債	(402)	150
A33000	營運產生之現金流入（出）	101,165	(40,078)
A33100	收取之利息	5,900	6,080

（接次頁）

(承前頁)

代 碼		108年度	107年度
A33300	支付之利息	(\$ 5,360)	(\$ 5,443)
A33500	支付之所得稅	(1,651)	(1,448)
AAAA	營業活動之淨現金流入(出)	<u>100,054</u>	<u>(40,889)</u>
投資活動之現金流量			
B00050	處分按攤銷後成本衡量之金融資產	-	29,272
B01800	取得採用權益法之長期股權投資	(45,760)	-
B07600	收取子公司之股利	21,330	-
B02700	取得不動產、廠房及設備價款	(21,255)	(18,175)
B02800	處分不動產、廠房及設備價款	-	6,842
B03700	存出保證金增加	(550)	(1,773)
B04500	取得無形資產	(7,429)	(4,636)
B06000	應收融資租賃款增加	(7,841)	-
B06100	應收融資租賃款減少	-	9,089
B06500	其他金融資產增加	(9)	-
B07100	預付設備款增加	(86,797)	(35,284)
BBBB	投資活動之淨現金流出	<u>(148,311)</u>	<u>(14,665)</u>
籌資活動之現金流量			
C01200	發行公司債	601,000	-
C00200	償還短期借款	(160,000)	(30,000)
C01700	償還長期借款	(19,099)	(57,703)
C03000	存入保證金增加	427	-
C04500	發放現金股利	(132,519)	(157,740)
C04600	現金增資	-	391,669
C04800	員工執行認股權	19,389	-
C04020	租賃負債本金償還	(14,723)	-
C04900	庫藏股買回成本	(43)	(10,508)
CCCC	籌資活動之淨現金流入	<u>294,432</u>	<u>135,718</u>
EEEE	現金及約當現金增加	246,175	80,164
E00100	期初現金及約當現金餘額	<u>328,305</u>	<u>248,141</u>
E00200	期末現金及約當現金餘額	<u>\$ 574,480</u>	<u>\$ 328,305</u>

後附之附註係本個體財務報告之一部分。

董事長：黃亞興



經理人：黃亞興



會計主管：林劭穎



時碩工業股份有限公司

個體財務報表附註

民國 108 年及 107 年 1 月 1 日至 12 月 31 日

(除另予註明者外，金額以新台幣仟元為單位)

一、公司沿革

時碩工業股份有限公司(以下簡稱本公司)於 97 年 11 月 7 日奉經濟部核准設立，主要業務為精密加工，主要產品為工業自動控制零件、通訊零件、航太設備零件等。

本公司股票自 107 年 2 月起在台灣證券交易所上市買賣。

本個體財務報告係以本公司之功能性貨幣新台幣表達。

二、通過財務報告之日期及程序

本個體財務報告於 109 年 3 月 24 日經董事會通過。

三、新發布及修訂準則及解釋之適用

- (一) 首次適用修正後之證券發行人財務報告編製準則及金融監督管理委員會(以下稱「金管會」)認可並發布生效之國際財務報導準則(IFRS)、國際會計準則(IAS)、解釋(IFRIC)及解釋公告(SIC)(以下稱「IFRSs」)

除下列說明外，適用修正後之證券發行人財務報告編製準則及金管會認可並發布生效之 IFRSs 將不致造成本公司會計政策之重大變動：

IFRS 16「租賃」

IFRS 16 規範租賃協議之辨認與出租人及承租人會計處理，該準則將取代 IAS 17「租賃」及 IFRIC 4「決定一項安排是否包含租賃」等相關解釋。相關會計政策請參閱附註四。

租賃定義

本公司選擇僅就 108 年 1 月 1 日以後簽訂(或變動)之合約依 IFRS 16 評估是否係屬(或包含)租賃，先前已依 IAS 17 及 IFRIC 4 辨認為租賃之合約不予重新評估並依 IFRS 16 之過渡規定處理。

本公司為承租人

除低價值標的資產租賃及短期租賃選擇按直線基礎認列費用外，其他租賃係於本資產負債表認列使用權資產及租賃負債。本綜合損益表係分別表達使用權資產之折舊費用及租賃負債按有效利息法所產生之利息費用。於本現金流量表中，償付租賃負債之本金金額表達為籌資活動，支付利息部分則為營業活動。適用 IFRS 16 前，分類為營業租賃之合約係按直線基礎認列費用。營業租賃現金流量於本現金流量表係表達於營業活動。

本公司選擇將追溯適用 IFRS 16 之累積影響數調整於 108 年 1 月 1 日保留盈餘，不重編比較資訊。

先前依 IAS 17 以營業租賃處理之協議，於 108 年 1 月 1 日租賃負債之衡量係以剩餘租賃給付按該日承租人之增額借款利率折現，全部使用權資產係以該日之租賃負債金額（並調整先前已認列之預付或應付租賃給付金額）衡量按前述利率折現並以如同於租賃開始日已適用 IFRS 16 之方式衡量。所認列之使用權資產均適用 IAS 36 評估減損。

本公司亦適用下列權宜作法：

1. 對具有合理類似特性之租賃組合使用單一折現率衡量租賃負債。
2. 租賃期間於 108 年 12 月 31 日以前結束之租賃依短期租賃處理。
3. 進行租賃負債之衡量時，對諸如租賃期間之決定使用後見之明。

本公司於 108 年 1 月 1 日認列租賃負債所適用之增額借款利率為 1.15%，該租賃負債金額與 107 年 12 月 31 日不可取消營業租賃之未來最低租賃給付總額之差異說明如下：

107 年 12 月 31 日不可取消營業租賃之未來最低租賃給付總額	\$ 66,466
108 年 1 月 1 日未折現總額	\$ 66,466
108 年 1 月 1 日租賃負債餘額	<u>\$ 56,685</u>

本公司為出租人

於過渡時對出租人之租賃不作任何調整，且自 108 年 1 月 1 日起始適用 IFRS 16。

首次適用上述修正後之證券發行人財務報告編製準則及金管會認可並發布生效之 IFRSs 之影響彙總如下：

108 年 1 月 1 日資產、負債及權益之預計影響

	108年1月1日重 編前金額	首次適用 之調整	108年1月1日 重編後金額
使用權資產	\$ -	\$ 56,685	\$ 56,685
資產影響	\$ -	\$ 56,685	\$ 56,685
租賃負債—流動	\$ -	\$ 15,065	\$ 15,065
租賃負債—非流動	-	41,620	41,620
負債影響	\$ -	\$ 56,685	\$ 56,685

(二) 109 年適用之金融監督管理委員會(以下稱「金管會」)認可之 IFRSs

新發布 / 修正 / 修訂準則及解釋	IASB 發布之生效日
IFRS 3 之修正「業務之定義」	2020 年 1 月 1 日 (註 1)
IFRS 9、IAS 39 及 IFRS 7 之修正「利率指標變革」	2020 年 1 月 1 日 (註 2)
IAS 1 及 IAS 8 之修正「重大性之定義」	2020 年 1 月 1 日 (註 3)

註 1：收購日在年度報導期間開始於 2020 年 1 月 1 日以後之企業本及於前述日期以後發生之資產取得適用此項修正。

註 2：2020 年 1 月 1 日以後開始之年度期間追溯適用此項修正。

註 3：2020 年 1 月 1 日以後開始之年度期間推延適用此項修正。

截至本財務報告通過發布日止，本公司仍持續評估其他準則、解釋之修正對財務狀況與財務績效之影響，相關影響待評估完成時予以揭露。

(三) IASB 已發布但尚未經金管會認可並發布生效之 IFRSs

新發布 / 修正 / 修訂準則及解釋	IASB 發布之生效日(註 1)
IFRS 10 及 IAS 28 之修正「投資者與其關聯企業或合資間之資產出售或投入」	未定
IFRS 17「保險合約」	2021 年 1 月 1 日
IAS 1 之修正「將負債分類為流動或非流動」	2022 年 1 月 1 日

註 1：除另註明外，上述新發布／修正／修訂準則或解釋係於各該日期以後開始之年度報導期間生效。

截至本財務報告通過發布日止，本公司仍持續評估其他準則、解釋之修正對財務狀況與財務績效之影響，相關影響待評估完成時予以揭露。

四、重大會計政策之彙總說明

(一) 遵循聲明

本財務報告係依照證券發行人財務報告編製準則編製。

(二) 編製基礎

除按公允價值衡量之金融工具及按確定福利義務現值減除計畫資產公允價值認列之淨確定福利負債外，本個體財務報告係依歷史成本基礎編製。

公允價值衡量依照相關輸入值之可觀察程度及重要性分為第 1 等級至第 3 等級：

1. 第 1 等級輸入值：係指於衡量日可取得之相同資產或負債於活絡市場之報價（未經調整）。
2. 第 2 等級輸入值：係指除第 1 等級之報價外，資產或負債直接（亦即價格）或間接（亦即由價格推導而得）之可觀察輸入值。
3. 第 3 等級輸入值：係指資產或負債之不可觀察之輸入值。

本公司於編製個體財務報告時，對投資子公司、關聯企業或合資係採權益法處理。為使本個體財務報告之本年度損益、其他綜合損益及權益與本公司合併財務報告中歸屬於本公司業主之本年度損益、其他綜合損益及權益相同，個體基礎與合併基礎下若干會計處理差異係調整「採用權益法之投資」、「採用權益法之子公司、關聯企業及合資損益份額」、「採用權益法之子公司、關聯企業及合資其他綜合損益份額」暨相關權益項目。

(三) 資產與負債區分流動與非流動之標準

流動資產包括：

1. 主要為交易目的而持有之資產；
2. 預期於資產負債表日後 12 個月內實現之資產；及
3. 現金及約當現金（但不包括於資產負債表日後逾 12 個月用以交換或清償負債而受到限制者）。

流動負債包括：

1. 主要為交易目的而持有之負債；
2. 於資產負債表日後 12 個月內到期清償之負債，以及
3. 不能無條件將清償期限遞延至資產負債表日後至少 12 個月之負債。惟負債之條款可能依交易對方之選擇，以發行權益工具而導致其清償者，並不影響分類。

非屬上述流動資產或流動負債者，係分類為非流動資產或非流動負債。

(四) 外 幣

本公司編製個體財務報告時，以本公司功能性貨幣以外之貨幣（外幣）交易者，依交易日匯率換算為功能性貨幣記錄。

外幣貨幣性項目於每一資產負債表日以收盤匯率換算。除下列項目外，因交割貨幣性項目或換算貨幣性項目產生之兌換差額，於發生當期認列於損益：

1. 為規避部分匯率風險而進行避險交易所產生之兌換差額；及
2. 應收或應付國外營運機構之貨幣性項目，該項目之清償目前既無計畫亦不可能於可預見之未來發生（故構成對該國外營運機構淨投資之一部分），則其兌換差額原始係認列於其他綜合損益，並於處分淨投資時，自權益重分類至損益。

以公允價值衡量之外幣非貨幣性項目係以決定公允價值當日之匯率換算，所產生之兌換差額列為當期損益，惟屬公允價值變動認列於其他綜合損益者，其產生之兌換差額列於其他綜合損益。

以歷史成本衡量之外幣非貨幣性項目係以交易日之匯率換算，不再重新換算。

於編製個體財務報告時，國外營運機構（包含營運所在國家或使用之貨幣與本公司不同之子公司）之資產及負債以每一資產負債表日匯率換算為新台幣。收益及費損項目係以當期平均匯率換算，所產生之兌換差額列於其他綜合損益。

若本公司處分國外營運機構之所有權益，或處分國外營運機構之子公司部分權益，所有可歸屬於本公司業主且與該國外營運機構相關之累計兌換差額將重分類至損益。

若部分處分國外營運機構之子公司未導致喪失控制，係按比例將累計兌換差額重新歸屬予該子公司之非控制權益，而不認列為損益。在其他任何部分處分國外營運機構之情況下，累計兌換差額則按處分比例重分類至損益。

(五) 存 貨

存貨包括原料、物料、在製品、製成品及商品存貨。存貨係以成本與淨變現價值孰低衡量，比較成本與淨變現價值時除同類別存貨外係以個別項目為基礎。淨變現價值係指在正常情況下之估計售價減除至完工尚需投入之估計成本及完成出售所需之估計成本後之餘額。存貨成本之計算係採加權平均法。

(六) 投資子公司

本公司採用權益法處理對子公司之投資。

子公司係指本公司具有控制之個體（含結構型個體）。

權益法下，投資原始依成本認列，取得日後帳面金額係隨本公司所享有之子公司損益及其他綜合損益份額與利潤分配而增減。此外，針對本公司可享有子公司其他權益之變動係按持股比例認列。

當本公司對子公司所有權權益之變動未導致喪失控制者，係作為權益交易處理。投資帳面金額與所支付或收取對價之公允價值間之差額，係直接認列為權益。

當本公司對子公司之損失份額等於或超過其在該子公司之權益（包括權益法下子公司之帳面金額及實質上屬於本公司對該子公司淨投資組成部分之其他長期權益）時，係繼續按持股比例認列損失。

取得成本超過本公司於取得日所享有子公司可辨認資產及負債淨公允價值份額之數額列為商譽，該商譽係包含於該投資之帳面金額且不得攤銷；本公司於取得日所享有子公司可辨認資產及負債淨公允價值份額超過取得成本之數額列為當期收益。

本公司評估減損時，係以財務報告整體考量現金產生單位並比較其可回收金額與帳面金額。嗣後若資產可回收金額增加時，將減損損失之迴轉認列為利益，惟資產於減損損失迴轉後之帳面金額，不得超過該項資產在未認列減損損失之情況下，減除應提列攤銷後之帳面金額。歸屬於商譽之減損損失不得於後續期間迴轉。

當喪失對子公司控制時，本公司係按喪失控制日之公允價值衡量其對前子公司之剩餘投資，剩餘投資之公允價值及任何處分價款與喪失控制當日之投資帳面金額之差額，列入當期損益。此外，於其他綜合損益中所認列與該子公司有關之所有金額，其會計處理係與本公司直接處分相關資產或負債所必須遵循之基礎相同。

本公司與子公司之順流交易未實現損益於個體財務報告予以銷除。本公司與子公司之逆流及側流交易所產生之損益，僅在與本公司對子公司權益無關之範圍內，認列於個體財務報告。

(七) 投資關聯企業

關聯企業係指本公司具有重大影響，但非屬子公司或合資權益之企業。

本公司對關聯企業之投資係採用權益法。

權益法下，投資關聯企業原始依成本認列，取得日後帳面金額係隨本公司所享有之關聯企業損益及其他綜合損益份額與利潤分配而增減。此外，針對關聯企業權益之變動，本公司可享有關聯企業權益之變動係按持股比例認列。

取得成本超過本公司於取得日所享有關聯企業可辨認資產及負債淨公允價值份額之數額列為商譽，該商譽係包含於該投資之帳面金額且不得攤銷；本公司於取得日所享有關聯企業可辨認資產及負債淨公允價值份額超過取得成本之數額列為當期損益。

關聯企業發行新股時，本公司若未按持股比例認購，致使持股比例發生變動，並因而使投資之股權淨值發生增減時，其增減數調整資本公積—採權益法認列關聯企業及合資股權淨值之變動數及採用權益法之投資。惟若未按持股比例認購或取得致使對關聯企業之所有權權益減少者，於其他綜合損益中所認列與該關聯企業有關之金額按減少比例重分類，其會計處理之基礎係與關聯企業若直接處分相關資產或負債所必須遵循之基礎相同；前項調整如應借記資本公積，而採用權益法之投資所產生之資本公積餘額不足時，其差額借記保留盈餘。

當本公司對關聯企業之損失份額等於或超過其在該關聯企業之權益（包括權益法下投資關聯企業之帳面金額及實質上屬於本公司對該關聯企業淨投資組成部分之其他長期權益）時，即停止認列進一步之損失。本公司僅於發生法定義務、推定義務或已代關聯企業支付款項之範圍內，認列額外損失及負債。

本公司於評估減損時，係將投資之整體帳面金額（含商譽）視為單一資產比較可回收金額與帳面金額，進行減損測試，所認列之減損損失不分攤至構成投資帳面金額組成部分之任何資產，包括商譽一部分。減損損失之任何迴轉，於該投資之可回收金額後續增加之範圍內予以認列。

本公司自其投資不再為關聯企業之日停止採用權益法，其對原關聯企業之保留權益以公允價值衡量，該公允價值及處分價款與停止採用權益法當日之投資帳面金額之差額，列入當期損益。此外，於其他綜合損益中所認列與該關聯企業有關之所有金額，其會計處理之基礎係與關聯企業若直接處分相關資產或負債所必須遵循之基礎相同。若對關聯企業之投資成為合資之投資，或對合資之投資成為對關聯企業之投資，本公司係持續採用權益法而不對保留權益作再衡量。

本公司與關聯企業間之逆流、順流及側流交易所產生之損益，僅在與本公司對關聯企業權益無關之範圍內，認列於本財務報告。

(八) 不動產、廠房及設備

不動產、廠房及設備係以成本認列，後續以成本減除累計折舊及累計減損損失後之金額衡量。

建造中之不動產、廠房及設備係以成本減除累計減損損失後之金額認列。成本包括專業服務費用及符合資本化條件之借款成本。該等資產於完工並達預期使用狀態時，分類至不動產、廠房及設備之適當類別並開始提列折舊。

不動產、廠房及設備於耐用年限內按直線基礎，對每一重大部分單獨提列折舊。若租賃期間較耐用年限短者，則於租賃期間內提列折舊。本公司至少於每一年度結束日對估計耐用年限、殘值及折舊方法進行檢視，並推延適用會計估計變動之影響。

不動產、廠房及設備除列時，淨處分價款與該資產帳面金額間之差額係認列於損益。

(九) 無形資產

1. 單獨取得

單獨取得之有限耐用年限無形資產原始以成本衡量，後續係以成本減除累計攤銷及累計減損損失後之金額衡量。無形資產於耐用年限內按直線基礎進行攤銷，並且至少於每一年度結束日對估計耐用年限、殘值及攤銷方法進行檢視，並推延適用會計估計變動之影響。非確定耐用年限無形資產係以成本減除累計減損損失列報。

2. 除 列

無形資產除列時，淨處分價款與該資產帳面金額間之差額係認列於當期損益。

(十) 有形及無形資產（商譽除外）及合約成本相關資產之減損

本公司於每一資產負債表日評估是否有任何跡象顯示有形及無形資產（商譽除外）可能已減損。若有任一減損跡象存在，則估計該資產之可回收金額。倘無法估計個別資產之可回收金額，本公司估計該資產所屬現金產生單位之可回收金額。共用資產係依合理一致基礎分攤至最小現金產生單位群組。

針對非確定耐用年限及尚未可供使用之無形資產，至少每年及有減損跡象時進行減損測試。

可回收金額為公允價值減出售成本與其使用價值之較高者。個別資產或現金產生單位之可回收金額若低於其帳面金額時，將該資產或現金產生單位之帳面金額調減至其可回收金額，減損損失係認列於損益。

適用 IFRS 15 之客戶合約，因客戶合約所認列之存貨、不動產、廠房及設備及無形資產先依存貨減損規定及上述規定認列減損，次依合約成本相關資產之帳面金額超過提供相關商品或勞務預期可收取之對價剩餘金額扣除直接相關成本後之金額認列為減損損失，續將合約成本相關資產之帳面金額計入所屬現金產生單位，以進行現金產生單位之減損評估。

當減損損失於後續迴轉時，該資產、現金產生單位或合約成本相關資產之帳面金額調增至修訂後之可回收金額，惟增加後之帳面金額以不超過該資產、現金產生單位或合約成本相關資產若未於以前年度認列減損損失時所決定之帳面金額（減除攤銷或折舊）。減損損失之迴轉係認列於損益。

(十一) 金融工具

金融資產與金融負債於本公司成為該工具合約條款之一方時認列於本資產負債表。

原始認列金融資產與金融負債時，若金融資產或金融負債非屬透過損益按公允價值衡量者，係按公允價值加計直接可歸屬於取得或發行金融資產或金融負債之交易成本衡量。直接可歸屬於取得或發行透過損益按公允價值衡量之金融資產或金融負債之交易成本，則立即認列為損益。

1. 金融資產

金融資產之慣例交易係採交易日會計認列及除列。

(1) 衡量種類

本公司所持有之金融資產種類為透過損益按公允價值衡量之金融資產及按攤銷後成本衡量之金融資產。

A. 透過損益按公允價值衡量之金融資產

透過損益按公允價值衡量之金融資產包括強制透過損益按公允價值衡量及指定為透過損益按公允價值衡量之金融資產。強制透過損益按公允價值衡量之金融資產包括本公司未指定透過其他綜合損益按公允價值衡量之權益工具投資，及不符合分類為按攤銷後成本衡量或透過其他綜合損益按公允價值衡量之債務工具投資。

金融資產於原始認列時指定為透過損益按公允價值衡量，若該指定可消除或重大減少衡量或認列不一致。

透過損益按公允價值衡量之金融資產係按公允價值衡量，其再衡量產生之利益或損失包含該金融資產所產生之任何股利或利息係認列於損益。公允價值之決定方式請參閱附註三十。

B. 按攤銷後成本衡量之金融資產

本公司投資金融資產若同時符合下列兩條件，則分類為按攤銷後成本衡量之金融資產：

- a. 係於某經營模式下持有，該模式之目的係持有金融資產以收取合約現金流量；及
- b. 合約條款產生特定日期之現金流量，該等現金流量完全為支付本金及流通在外本金金額之利息。

按攤銷後成本衡量之金融資產（包括現金及約當現金、按攤銷後成本衡量之應收帳款）於原始認列後，係以有效利息法決定之總帳面金額減除任何減損損失之攤銷後成本衡量，任何外幣兌換損益則認列於損益。

除下列兩種情況外，利息收入係以有效利率乘以金融資產總帳面金額計算：

- a. 購入或創始之信用減損金融資產，利息收入係以信用調整後有效利率乘以金融資產攤銷後成本計算。

b. 非屬購入或創始之信用減損，但後續變成信用減損之金融資產，利息收入係以有效利率乘以金融資產攤銷後成本計算。

約當現金包括自取得日起 3 個月內、高度流動性、可隨時轉換成定額現金且價值變動風險甚小之定期存款，係用於滿足短期現金承諾。

(2) 金融資產之減損

本公司於每一資產負債表日按預期信用損失評估按攤銷後成本衡量之金融資產（含應收帳款）、及應收融資租賃款及合約資產之減損損失。

應收帳款、應收融資租賃款及合約資產均按存續期間預期信用損失認列備抵損失。其他金融資產係先評估自原始認列後信用風險是否顯著增加，若未顯著增加，則按 12 個月預期信用損失認列備抵損失，若已顯著增加，則按存續期間預期信用損失認列備抵損失。

預期信用損失係以發生違約之風險作為權重之加權平均信用損失。12 個月預期信用損失係代表金融工具於報導日後 12 個月內可能違約事項所產生之預期信用損失，存續期間預期信用損失則代表金融工具於預期存續期間所有可能違約事項產生之預期信用損失。

所有金融資產之減損損失係藉由備抵帳戶調降其帳面金額，惟透過其他綜合損益按公允價值衡量之債務工具投資之備抵損失係認列於其他綜合損益，並不減少其帳面金額。

(3) 金融資產之除列

本公司僅於對來自金融資產現金流量之合約權利失效，或已移轉金融資產且該資產所有權之幾乎所有風險及報酬已移轉予其他企業時，始將金融資產除列。

按攤銷後成本衡量之金融資產整體除列時，其帳面金額與所收取對價間之差額係認列於損益。透過其他綜合損益按公允價值衡量之債務工具投資整體除列時，其帳面金額與所收取對價加計已認列於其他綜合損益之任何累計利益或損失之總和間之差額係認列於損益。透過其他綜合損益按公允價值衡量之權益工具投資整體除列時，累積損益直接移轉至保留盈餘，並不重分類為損益。

2. 權益工具

本公司發行之債務及權益工具係依據合約協議之實質與金融負債及權益工具之定義分類為金融負債或權益。

本公司發行之權益工具係以取得之價款扣除直接發行成本後之金額認列。

再取回本公司本身之權益工具係於權益項下認列與減除。購買、出售、發行或註銷本公司本身之權益工具不認列於損益。

3. 金融負債

(1) 後續衡量

除下列情況外，所有金融負債係以有效利息法按攤銷後成本衡量：

透過損益按公允價值衡量之金融負債

透過損益按公允價值衡量之金融負債包含持有供交易及指定為透過損益按公允價值衡量。

持有供交易之金融負債係按公允價值衡量，相關利益或損失係認列於其他利益及損失，所產生之利息係認列於財務成本，其他再衡量產生之利益或損失係認列於其他利益及損失。

(2) 金融負債之除列

除列金融負債時，其帳面金額與所支付對價（包含任何所移轉之非現金資產或承擔之負債）間之差額認列為損益。

4. 可轉換公司債

本公司發行之複合金融工具（可轉換公司債）係依據合約協議之實質與金融負債及權益工具之定義，於原始認列時將其組成部分分別分類為金融負債及權益。

原始認列時，負債組成部分之公允價值係以類似之不可轉換工具當時市場利率估算，並於執行轉換或到期日前，以有效利息法計算之攤銷後成本衡量。屬嵌入非權益衍生工具之負債組成部分則以公允價值衡量。

分類為權益之轉換權係等於該複合工具整體公允價值減除經單獨決定之負債組成部分公允價值之剩餘金額，經扣除所得稅影響數後認列為權益，後續不再衡量。於該轉換權被執行時，其相關之負債組成部分及於權益之金額將轉列股本及資本公積—發行溢價。可轉換公司債之轉換權若於到期日仍未被執行，該認列於權益之金額將轉列資本公積—發行溢價。

發行可轉換公司債之相關交易成本，係按分攤總價款之比例分攤至該工具之負債（列入負債帳面金額）及權益組成部分（列入權益）。

(十二) 收入認列

本公司於客戶合約辨認履約義務後，將交易價格分攤至各履約義務，並於滿足各履約義務時認列收入。

移轉商品或勞務與收取對價之時間間隔在 1 年以內之合約，其重大財務組成部分不予調整交易價格。

商品銷貨收入

商品銷貨收入來自工業及航太零組件產品之銷售。由於工業及航太零組件產品於運抵客戶指定地點時或起運時，客戶對商品已有訂定價格與使用之權利且負有再銷售之主要責任，並承擔商品陳舊過時風險，本公司係於該時點認列收入及應收帳款。商品銷售之預收款項，於產品運抵前係認列為合約負債。

去料加工時，加工產品所有權之控制並未移轉，是以去料時不認列收入。

(十三) 租 賃

108 年

本公司於合約成立日評估合約是否係屬（或包含）租賃。

1. 本公司為出租人

當租賃條款係移轉附屬於資產所有權之幾乎所有風險與報酬予承租人，則將其分類為融資租賃。所有其他租賃則分類為營業租賃。

營業租賃下，減除租賃誘因後之租賃給付係按直線基礎於相關租賃期間內認列為收益。因取得營業租賃所發生之原始直接成本，係加計至標的資產之帳面金額，並按直線基礎於租賃期間內認列為費用。

2. 本公司為承租人

除適用認列豁免之低價值標的資產租賃及短期租賃之租賃給付係按直線基礎於租賃期間內認列為費用，其他租賃皆於租賃開始日認列使用權資產及租賃負債。

使用權資產原始按成本（包含租賃負債之原始衡量金額、租賃開始日前支付之租賃給付減除收取之租賃誘因、原始直接成本及復原標的資產之估計成本）衡量，後續按成本減除累計折舊及累計減損損失後之金額衡量，並調整租賃負債之再衡量數。

使用權資產採直線基礎自租賃開始日起至耐用年限屆滿時或租賃期間屆滿時兩者之較早者提列折舊。

租賃負債原始按租賃給付（包含固定給付及實質固定給付）之現值衡量。若租賃隱含利率容易確定，租賃給付使用該利率折現。若該利率並非容易確定，則使用承租人增額借款利率。

後續，租賃負債採有效利息法按攤銷後成本基礎衡量，且利息費用係於租賃期間分攤。若租賃期間、殘值保證下預期支付金額、標的資產購買選擇權之評估或用於決定租賃給付之指數或費率變動導致未來租賃給付有變動，本公司再衡量租賃負債，並相對調整使用權資產，惟若使用權資產之帳面金額已減

至零，則剩餘之再衡量金額認列於損益中。租賃負債係單獨表達於本資產負債表。

107年

當租賃條款係移轉附屬於資產所有權之幾乎所有風險與報酬予承租人，則將其分類為融資租賃。所有其他租賃則分類為營業租賃。

1. 本公司為出租人

營業租賃之租賃收益係按直線基礎於相關租賃期間內認列為收益。因協商與安排營業租賃所產生之原始直接成本，係加計至出租資產之帳面金額，並按直線基礎於租賃期間內認列為費用。

2. 本公司為承租人

營業租賃給付係按直線基礎於租賃期間內認列為費用。

(十四) 借款成本

直接可歸屬於取得、建造或生產符合要件之資產之借款成本，係作為該資產成本之一部分，直到該資產達到預定使用或出售狀態之幾乎所有必要活動已完成為止。

特定借款如於符合要件之資本支出發生前進行暫時投資而賺取之投資收入，係自符合資本化條件之借款成本中減除。

除上述外，所有其他借款成本係於發生當期認列為損益。

(十五) 員工福利

1. 短期員工福利

短期員工福利相關負債係以換取員工服務而預期支付之非折現金額衡量。

2. 退職後福利

確定提撥退休計畫之退休金係於員工提供服務期間將應提撥之退休金數額認列為費用。

確定福利退休計畫之確定福利成本（含服務成本、淨利息及再衡量數）係採預計單位福利法精算。服務成本（含當期服務成本及前期服務成本）及淨確定福利負債（資產）淨利息於發生時、計畫修正或縮減時認列為員工福利費用。再衡量數（含

精算損益及扣除利息後之計畫資產報酬)於發生時認列於其他綜合損益並列入保留盈餘，後續期間不重分類至損益。

淨確定福利負債(資產)係確定福利退休計畫之提撥短絀(剩餘)。淨確定福利資產不得超過從該計畫退還提撥金或可減少未來提撥金之現值。

3. 其他長期員工福利

其他長期員工福利與確定福利退休計畫之會計處理相同，惟相關再衡量數係認列於損益。

(十六) 股份基礎給付協議

給與員工之權益交割股份基礎給付協議及員工認股權

權益交割股份基礎給付協議及員工認股權係按給與日權益工具之公允價值及預期既得之最佳估計數量，於既得期間內以直線基礎認列費用，並同時調整資本公積—員工認股權。若其於給與日立即既得，係於給與日全數認列費用。

本公司於每一資產負債表日修正預期既得之權益工具及員工認股權估計數量。若有修正原估計數量，其影響數係認列為損益，使累計費用反映修正之估計數，並相對調整資本公積—員工認股權。

(十七) 所得稅

所得稅費用係當期所得稅及遞延所得稅之總和。

1. 當期所得稅

依我國所得稅法規定計算之未分配盈餘加徵所得稅，係於股東會決議年度之所得稅費用。

以前年度應付所得稅之調整，列入當期所得稅。

2. 遞延所得稅

遞延所得稅係依帳載資產及負債帳面金額與計算課稅所得之課稅基礎二者所產生之暫時性差異計算。

遞延所得稅負債一般係就所有應課稅暫時性差異予以認列，而遞延所得稅資產則於很有可能具有課稅所得以供可減除暫時性差異、虧損扣抵或購置機器設備等支出所產生之所得稅抵減使用時認列。

與投資子公司之應課稅暫時性差異皆認列遞延所得稅負債，惟本公司若可控制暫時性差異迴轉之時點，且該暫時性差異很有可能於可預見之未來不會迴轉者除外。與此類投資有關之可減除暫時性差異，僅於其很有可能具有足夠課稅所得用以實現暫時性差異，且於可預見之未來預期將迴轉的範圍內，予以認列遞延所得稅資產。

遞延所得稅資產之帳面金額於每一資產負債表日予以重新檢視，並針對已不再很有可能具有足夠之課稅所得以供其回收所有或部分資產者，調減帳面金額。原未認列為遞延所得稅資產者，亦於每一資產負債表日予以重新檢視，並在未來很有可能產生課稅所得以供其回收所有或部分資產者，調增帳面金額。

遞延所得稅資產及負債係以預期負債清償或資產實現當期之稅率衡量，該稅率係以資產負債表日已立法或已實質性立法之稅率及稅法為基礎。遞延所得稅負債及資產之衡量係反映本公司於資產負債表日預期回收或清償其資產及負債帳面金額之方式所產生之租稅後果。

3. 當期及遞延所得稅

當期及遞延所得稅係認列於損益，惟與認列於其他綜合損益或直接計入權益之項目相關之當期及遞延所得稅係分別認列於其他綜合損益或直接計入權益。若當期所得稅或遞延所得稅係自企業本所產生，其所得稅影響數納入企業本之會計處理。

五、重大會計判斷、估計及假設不確定性之主要來源

本公司於採用會計政策時，對於不易自其他來源取得相關資訊者，管理階層必須基於歷史經驗及其他攸關之因素作出相關之判斷、估計及假設。實際結果可能與估計有所不同。

管理階層將對估計與基本假設持續檢視。若估計之修正僅影響當期，則於修正當期認列；若會計估計之修正同時影響當期及未來期間，則於修正當期及未來期間認列。

本公司所採用之會計政策、估計與基本假設，經本公司管理階層評估後，並無重大會計判斷、估計及假設不確定性之情形。

六、現金及約當現金

	<u>108年12月31日</u>	<u>107年12月31日</u>
庫存現金及週轉金	\$ 581	\$ 488
銀行支票及活期存款	453,495	235,684
約當現金（原始到期日到3個月 以內之投資）		
銀行定期存款	<u>120,404</u>	<u>92,133</u>
	<u>\$ 574,480</u>	<u>\$ 328,305</u>

七、透過損益按公允價值衡量之金融工具

	<u>108年12月31日</u>	<u>107年12月31日</u>
<u>金融資產－流動</u>		
強制透過損益按公允價值衡量 衍生工具（未指定避險）		
－遠期購買合約	<u>\$ 2,628</u>	<u>\$ -</u>
<u>金融負債－非流動</u>		
強制透過損益按公允價值衡量 可轉換公司債賣回權（附註 十八）	<u>\$ 585</u>	<u>\$ -</u>

本公司於108年1月簽訂取得馬來西亞商 Allied Advantage Sdn Bhd 70% 股權協議，108年1月31日支付價款馬幣6,080仟元取得19% 股權，餘51% 股權購買協議係屬取得該公司控制力之遠期合約。故以透過損益按公允價值衡量。

八、債務工具投資之信用風險管理

本公司投資之債務工具為按攤銷後成本衡量之金融資產：

108年12月31日

	<u>按攤銷後成本衡量</u>
總帳面金額（附註十六）	\$ 1,030
備抵損失	-
攤銷後成本	<u>\$ 1,030</u>

107年12月31日

	<u>按攤銷後成本衡量</u>
總帳面金額（附註十六）	\$ 1,021
備抵損失	-
攤銷後成本	<u>\$ 1,021</u>

銀行存款及其他金融工具之信用風險，係由本公司各財務部門衡量並監控。由於本公司之交易對象及履約他方均係信用良好之銀行及具投資等級以上之金融機構及公司組織，無重大之與約疑慮，故無重大之信用風險。本公司現行信用風險評等機制及各信用等級債務工具投資之總帳面金額如下：

信用等級	定義	預期信用損失認列基礎	預期信用損失率	108年12月31日 總帳面金額	107年12月31日 總帳面金額
正常	債務人之信用風險低，且有充分能力清償合約現金流量	12個月預期信用損失	0%	<u>\$ 1,030</u>	<u>\$ 1,021</u>

九、應收票據、應收帳款及其他應收款

	<u>108年12月31日</u>	<u>107年12月31日</u>
<u>應收票據</u>		
按攤銷後成本衡量		
因營業而發生		
總帳面金額	\$ 4,765	\$ 1,630
減：備抵損失	<u>-</u>	<u>-</u>
	<u>\$ 4,765</u>	<u>\$ 1,630</u>
<u>應收帳款</u>		
按攤銷後成本衡量		
總帳面金額	\$ 296,721	\$ 293,546
減：備抵損失	(<u>299</u>)	(<u>4,503</u>)
	<u>\$ 296,422</u>	<u>\$ 289,043</u>
<u>其他應收款</u>		
非關係人		
營業稅退稅款	\$ 7,524	\$ 7,286
代購材料款	7,577	15,892
支援服務款	2,271	2,072
銀行存款利息	253	299
其他	<u>3,847</u>	<u>4,483</u>
	<u>21,472</u>	<u>30,032</u>
關係人		
代購原料、機台及費用等		
(附註三一)	<u>25,540</u>	<u>24,339</u>
	<u>\$ 47,012</u>	<u>\$ 54,371</u>

(一) 應收帳款及票據

本公司對商品銷售之平均授信期間為 60 至 120 天，應收帳款不予計息。本公司採行之政策係僅與評等相當於投資等級以上（含）之對象進行交易，並於必要情形下取得足額之擔保以減輕因拖欠所產生財務損失之風險。信用評等資訊係由獨立評等機構提供；倘無法取得該等資訊，本公司將使用其他公開可得之財務資訊及歷史交易記錄對主要客戶予以評等。本公司持續監督信用暴險及交易對方之信用等級，並將總交易金額分散至信用評等合格之不同客戶，另透過每年由本公司財務部複核及核准之交易對方信用額度以管理信用暴險。

本公司採用 IFRS 9 之簡化作法按存續期間預期信用損失認列應收帳款之備抵損失。存續期間預期信用損失係使用準備矩陣計算，其考量客戶過去違約紀錄與現時財務狀況、產業經濟情勢，並同時考量 GDP 預測及產業展望。因本公司之信用損失歷史經驗顯示，不同客戶群之損失型態並無顯著差異，因此準備矩陣未進一步區分客戶群，僅以應收帳款逾期天數訂定預期信用損失率。

若有證據顯示交易對方面臨嚴重財務困難且本公司無法合理預期可回收金額，例如交易對方正進行清算，本公司直接沖銷相關應收帳款，惟仍會持續追索活動，因追索回收之金額則認列於損益。

本公司依準備矩陣衡量應收帳款及票據之備抵損失如下：

108 年 12 月 31 日

	未逾期	逾期1~60天	逾期61~120天	逾期121~180天	逾期超過181天	合計
預期信用損失率	0%~0.09%	1.08%	10.89%	21.40%	45.15%~100%	
總帳面金額	\$ 288,741	\$ 11,958	\$ 342	\$ 443	\$ 2	\$ 301,486
備抵損失（存續期間）						
預期信用損失	(38)	(129)	(37)	(94)	(1)	(299)
攤銷後成本	\$ 288,703	\$ 11,829	\$ 305	\$ 349	\$ 1	\$ 301,187

107 年 12 月 31 日

	未逾期	逾期1~60天	逾期61~120天	逾期121~180天	逾期超過181天	合計
預期信用損失率	0%~0.51%	3.49%	29.57%	57.77%	100%	
總帳面金額	\$ 245,782	\$ 45,583	\$ 2,342	\$ 1,233	\$ 236	\$ 295,176
備抵損失（存續期間）						
預期信用損失	(1,270)	(1,591)	(693)	(713)	(236)	(4,503)
攤銷後成本	\$ 244,512	\$ 43,992	\$ 1,649	\$ 520	\$ -	\$ 290,673

應收帳款及票據備抵損失之變動資訊如下：

	108年度	107年度
年初餘額 (IFRS 9)	\$ 4,503	\$ 1,118
加：本年度提列呆帳費用	-	3,385
減：本年度實際沖銷	(166)	-
本年度迴週轉減損損失	(4,038)	-
年底餘額	<u>\$ 299</u>	<u>\$ 4,503</u>

(二) 其他應收款

本公司對其他應收款均不予計息。於決定其他應收款可回收性時，本公司考量其他應收款自原始授信日至資產負債表日信用品質之任何改變。由於歷史經驗顯示逾期超過 365 天之其他應收款無法回收，本公司對於帳齡超過 365 天之應收帳款認列 100% 備抵呆帳，對於帳齡在 0 天至 365 天之間之其他應收款，其備抵呆帳係參考交易對方過去拖欠記錄及分析其目前財務狀況，以估計無法回收之金額。

於 108 年及 107 年 12 月 31 日資產負債表日，本公司帳列無已逾期但未提列減損之其他應收款。

十、應收融資租賃款

108 年應收融資租賃款組成如下：

	108年12月31日
未折現之租賃給付	
第 1 年	\$ 19,151
第 2 年	19,151
第 3 年	14,688
第 4 年	7,471
第 5 年	1,928
超過 5 年	-
	<u>62,389</u>
減：未賺得融資收益	(2,434)
減：備抵損失	-
應收租賃給付	<u>59,955</u>
租賃投資淨額 (表達為應收融資租賃款)	<u>\$ 59,955</u>

107 年應收融資租賃款組成如下：

	<u>107年12月31日</u>
<u>租賃投資總額</u>	
不超過1年	\$ 12,531
1~5年	<u>36,265</u>
	48,796
減：未保證殘值	-
減：未賺得融資收益	(2,247)
減：備抵損失	-
應收最低租賃給付現值	<u>\$ 46,549</u>
 <u>應收租賃款</u>	
不超過1年	\$ 11,561
1~5年	<u>34,988</u>
	46,549
減：備抵損失	-
應收最低租賃給付現值	<u>46,549</u>
加：未保證殘值	-
應收租賃款	<u>\$ 46,549</u>

本公司對部分機台設備簽訂融資租賃協議，所有租賃皆以新台幣計價，平均融資租賃期間為1~5年。

租賃期間之租約隱含利率於合約日決定後不再變動，截至108年及107年12月31日止，融資租賃隱含利率皆為年利率2.2%~2.4%。

應收融資租賃款係以出租之設備作為擔保。本公司於承租人未拖欠之情況下，不得出售擔保品或將擔保品再質押。

本公司採用IFRS 9之簡化作法按存續期間預期信用損失衡量應收租賃款之備抵損失。應收租賃款係以出租之設備作為擔保。截至108年及107年12月31日止，並無逾期未收回之應收租賃款，且同時考量交易對手過去之違約紀錄、租賃標的相關產業之未來發展及擔保品價值，本公司認為上述應收租賃款並無減損。

十一、存 貨

	108年12月31日	107年12月31日
原 料	\$ 51,934	\$ 37,712
在 製 品	154,580	147,786
製 成 品	183,412	172,788
商品存貨	<u>35,275</u>	<u>28,799</u>
	<u>\$ 425,201</u>	<u>\$ 387,085</u>

108 及 107 年度與存貨相關之銷貨成本分別為 1,166,416 仟元及 980,162 仟元。

108 及 107 年度之銷貨成本包括存貨淨變現價值跌價損失分別為 7,441 仟元及 3,891 仟元。

十二、採用權益法之投資

	108年12月31日	107年12月31日
投資子公司	\$ 1,577,202	\$ 1,468,780
投資關聯企業	<u>44,978</u>	<u>-</u>
	<u>\$ 1,622,180</u>	<u>\$ 1,468,780</u>

(一) 投資子公司

	108年12月31日	107年12月31日
<u>非上市(櫃)公司</u>		
時碩科技股份有限公司	\$ 271,407	\$ 234,104
Global Tek Fabrication Co., LTD. (Samoa)	1,303,026	1,231,980
Global Tek GmbH	<u>2,769</u>	<u>2,696</u>
	<u>\$ 1,577,202</u>	<u>\$ 1,468,780</u>

本公司於資產負債表日對子公司之所有權權益及表決權百分比如下：

	108年12月31日	107年12月31日
時碩科技股份有限公司	100%	100%
Global Tek Fabrication Co., LTD. (Samoa)	100%	100%
Global Tek GmbH	100%	100%

按採用權益法之投資及本公司對其享有之損益及其他綜合損益份額，係經會計師查核之財務報告計算。

(二) 投資關聯企業

108年12月31日

具重大性之關聯企業

Allied Advantage SDN,
BHD

\$ 44,978

本公司於資產負債表日對關聯企業所有權權益及表決權百分比如下：

公 司 名 稱	業 務 性 質	主要營業場所	所 持 股 權 及 表 決 權 比 例	
			108年 12月31日	107年 12月31日
Allied Advantage Sdn. Bhd.	零組件精密加工	馬來西亞	19%	-

本公司於 107 年 11 月 9 日經董事會決議通過考量營運規模、長期發展、提升競爭力，擬以馬幣 22,400 仟元取得馬來西亞商 Allied Advantage Sdn. Bhd. 70% 股權。已於 2019 年 1 月 31 日支付購買價金馬幣 6,080 仟元取得 19% 股權，並取得重大影響。預計於會計資訊系統建立完成並達成要求之管理品質後，取得 51% 股權。相關資訊請至台灣證券交易所「公開資訊觀測站」查詢。

按採用權益法之投資及本公司對其享有之損益及其他綜合損益份額，係經會計師查核之財務報告計算。

以下彙總性財務資訊係以各關聯企業 IFRSs 合併財務報告為基礎編製，並已反映採權益法時所作之調整。

Allied Advantage SDN, BHD.

	108年12月31日
流動資產	\$ 233,294
非流動資產	354,047
流動負債	(258,856)
非流動負債	(59,129)
權 益	<u>\$ 269,356</u>
本公司持股比例	19%
本公司享有之權益	\$ 51,178
其他調整	(6,200)
投資帳面金額	<u>\$ 44,978</u>

營業收入
本年度淨利

108年度
\$ 376,634
\$ 3,774

十三、不動產、廠房及設備

(一) 自用 108 年

	土 地	房屋及建築	機器設備	運輸設備	辦公設備	其他設備	租賃改良物	未完工程	合 計
<u>成 本</u>									
108年1月1日									
餘額	\$ 107,622	\$ 171,586	\$ 217,037	\$ 5,610	\$ 2,185	\$ 57,649	\$ 8,910	\$ -	\$ 570,599
增 添	-	830	5,960	2,381	-	4,304	934	-	14,409
處 分	-	(207)	-	-	-	(7)	-	-	(214)
重分類	188	1,626	23,380	-	-	6,877	8,213	1,846	42,130
108年12月31日餘額	<u>\$ 107,810</u>	<u>\$ 173,835</u>	<u>\$ 246,377</u>	<u>\$ 7,991</u>	<u>\$ 2,185</u>	<u>\$ 68,823</u>	<u>\$ 18,057</u>	<u>\$ 1,846</u>	<u>\$ 626,924</u>
<u>累計折舊</u>									
108年1月1日									
餘額	\$ -	\$ 43,959	\$ 114,489	\$ 862	\$ 1,531	\$ 24,333	\$ 1,789	\$ -	\$ 186,963
折舊費用	-	5,958	21,822	1,265	175	6,444	2,358	-	38,022
處 分	-	(207)	-	-	-	(7)	-	-	(214)
重分類	-	-	-	-	-	-	-	-	-
108年12月31日餘額	<u>\$ -</u>	<u>\$ 49,710</u>	<u>\$ 136,311</u>	<u>\$ 2,127</u>	<u>\$ 1,706</u>	<u>\$ 30,770</u>	<u>\$ 4,147</u>	<u>\$ -</u>	<u>\$ 224,771</u>
<u>累計減損</u>									
108年1月1日									
餘額	\$ 3,119	\$ -	\$ -	\$ -	\$ -	\$ -	\$ -	\$ -	\$ 3,119
認列減損損失	-	-	-	-	-	-	-	-	-
108年12月31日餘額	<u>\$ 3,119</u>	<u>\$ -</u>	<u>\$ -</u>	<u>\$ -</u>	<u>\$ -</u>	<u>\$ -</u>	<u>\$ -</u>	<u>\$ -</u>	<u>\$ 3,119</u>
108年12月31日淨額	<u>\$ 104,691</u>	<u>\$ 124,125</u>	<u>\$ 110,066</u>	<u>\$ 5,864</u>	<u>\$ 479</u>	<u>\$ 38,053</u>	<u>\$ 13,910</u>	<u>\$ 1,846</u>	<u>\$ 399,034</u>

本公司之不動產、廠房、設備係以直線法按下列耐用年數計提折舊：

房屋及建築	
廠房主建物	43至51年
廠房裝修	3至10年
其 他	3至5年
機器設備	
精密車床	3至10年
其 他	1至10年
運輸設備	3至5年
辦公設備	2至5年
其他設備	1至10年
租賃改良物	3至15年

設定為銀行擔保借款之自用不動產、廠房及設備金額，請詳附註三二。

(二) 107 年

	土 地	房屋及建築	機器設備	運輸設備	辦公設備	其他設備	租賃改良物	未完工程	合 計
成 本									
107年1月1日									
餘額	\$ 107,622	\$ 170,264	\$ 209,281	\$ 565	\$ 1,565	\$ 48,637	\$ 6,123	\$ -	\$ 544,057
增 添	-	944	19,629	881	508	5,603	2,135	-	29,700
處 分	-	-	(11,572)	-	(74)	(932)	-	-	(12,578)
重 分 類	-	378	(301)	4,164	186	4,341	652	-	9,420
107年12月31日餘額	<u>\$ 107,622</u>	<u>\$ 171,586</u>	<u>\$ 217,037</u>	<u>\$ 5,610</u>	<u>\$ 2,185</u>	<u>\$ 57,649</u>	<u>\$ 8,910</u>	<u>\$ -</u>	<u>\$ 570,599</u>
累計折舊									
107年1月1日									
餘額	\$ -	\$ 38,021	\$ 101,363	\$ 565	\$ 1,443	\$ 20,086	\$ 756	\$ -	\$ 162,234
折舊費用	-	5,938	20,001	297	88	5,163	1,033	-	32,520
處 分	-	-	(6,875)	-	-	(916)	-	-	(7,791)
重 分 類	-	-	-	-	-	-	-	-	-
107年12月31日餘額	<u>\$ -</u>	<u>\$ 43,959</u>	<u>\$ 114,489</u>	<u>\$ 862</u>	<u>\$ 1,531</u>	<u>\$ 24,333</u>	<u>\$ 1,789</u>	<u>\$ -</u>	<u>\$ 186,963</u>
累計減損									
107年1月1日									
餘額	\$ 3,119	\$ -	\$ -	\$ -	\$ -	\$ -	\$ -	\$ -	\$ 3,119
認列減損損失	-	-	-	-	-	-	-	-	-
107年12月31日餘額	<u>\$ 3,119</u>	<u>\$ -</u>	<u>\$ -</u>	<u>\$ -</u>	<u>\$ -</u>	<u>\$ -</u>	<u>\$ -</u>	<u>\$ -</u>	<u>\$ 3,119</u>
107年12月31日淨額	<u>\$ 104,503</u>	<u>\$ 127,627</u>	<u>\$ 102,548</u>	<u>\$ 4,748</u>	<u>\$ 654</u>	<u>\$ 33,316</u>	<u>\$ 7,121</u>	<u>\$ -</u>	<u>\$ 380,517</u>

本公司之不動產、廠房、設備係以直線法按下列耐用年數計提折舊：

房屋及建築	
廠房主建物	43至51年
廠房裝修	3至10年
其 他	3至5年
機器設備	
精密車床	3至10年
其 他	1至5年
運輸設備	3至5年
辦公設備	2至5年
其他設備	1至10年
租賃改良物	3至15年

設定為銀行擔保借款之自用不動產、廠房及設備金額，請詳附註三二。

十四、租賃協議

(一) 使用權資產－108年

	<u>108年12月31日</u>
使用權資產帳面金額	
土地	\$ 32,998
建築物	20,815
運輸設備	4,772
辦公設備	1,158
其他設備	<u>4,391</u>
	<u>\$ 64,134</u>
	<u>108年度</u>
使用權資產之增添	<u>\$ 29,216</u>
使用權資產之折舊費用	
土地	\$ 1,247
房屋及建築物	7,689
運輸設備	2,317
辦公設備	231
其他設備	<u>986</u>
	<u>\$ 12,470</u>

(二) 租賃負債－108年

	<u>108年12月31日</u>
租賃負債帳面金額	
流動	<u>\$ 12,116</u>
非流動	<u>\$ 56,299</u>

租賃負債之折現率區間如下：

	<u>108年12月31日</u>
土地	1.15%
房屋及建築物	1.15%
運輸設備	1.15%
辦公設備	1.15%
其他設備	1.15%

(三) 重要承租活動及條款

本公司亦承租若干土地及建築物做為廠房及辦公室使用，租賃期間為1~39年，於租賃期間終止時，本公司對所租賃土地及建築物並無優惠承購權。

(四) 其他租賃資訊

108年

	<u>108度</u>
低價值資產租賃費用	<u>\$ 1,571</u>
租賃之現金(流出)總額	<u>(\$ 15,773)</u>

本公司選擇對符合低價值資產租賃之若干租賃適用認列之豁免，不對該等租賃認列相關使用權資產及租賃負債。

107年

不可取消營業租賃之未來最低租賃給付總額如下：

	<u>107年12月31日</u>
不超過1年	\$ 8,873
1~5年	22,019
超過5年	<u>35,574</u>
	<u>\$ 66,466</u>

十五、其他無形資產

	<u>108年度</u>	<u>107年度</u>
	<u>電 腦 軟 體</u>	<u>電 腦 軟 體</u>
<u>成 本</u>		
期初餘額	\$ 30,442	\$ 28,161
增 添	4,534	2,281
重 分 類	-	-
期末餘額	<u>\$ 34,976</u>	<u>\$ 30,442</u>
<u>累計攤銷</u>		
期初餘額	\$ 13,981	\$ 8,661
攤銷費用	5,702	5,320
重 分 類	-	-
期末餘額	<u>\$ 19,683</u>	<u>\$ 13,981</u>
期初淨額	<u>\$ 16,461</u>	<u>\$ 19,500</u>
期末淨額	<u>\$ 15,293</u>	<u>\$ 16,461</u>

本公司之其他無形資產係以直線基礎按3至5年計提攤銷費用。

十六、其他資產

	<u>108年12月31日</u>	<u>107年12月31日</u>
<u>流 動</u>		
預付款項	\$ 22,184	\$ 38,126
其他流動資產		
其 他	<u>5</u>	<u>-</u>
	<u>\$ 23,189</u>	<u>\$ 38,126</u>
 <u>非 流 動</u>		
預付設備款	\$ 64,238	\$ 19,571
其他非流動資產		
存出保證金	3,072	2,522
按攤銷後成本衡量之金融 資產－銀行定期存款(附 註三二)	<u>1,030</u>	<u>1,021</u>
	<u>4,102</u>	<u>3,543</u>
	<u>\$ 68,340</u>	<u>\$ 23,114</u>

(一) 預付款項－流動

本公司預付款項主係預付貨款及預付耗材費用等。

(二) 預付設備款－非流動

本公司之預付設備款，係為購置供商品或勞務之生產使用之不動產、廠房及設備，依訂購合約預先支付之款項。

(三) 按攤銷後成本衡量之金融資產

本公司按攤銷後成本衡量之金融資產，主係提供向關稅局申請關稅保證金擔保所質押之定期存款，請參閱附註三二之說明。

十七、借 款

(一) 短期借款

	<u>108年12月31日</u>	<u>107年12月31日</u>
<u>擔保借款</u> (附註三二)		
銀行借款	\$ -	\$ 160,000
<u>無擔保借款</u>		
信用額度借款	<u>200,000</u>	<u>200,000</u>
	<u>\$ 200,000</u>	<u>\$ 360,000</u>

短期借款利率明細如下：

	<u>108年12月31日</u>	<u>107年12月31日</u>
銀行借款	0.92%-0.98%	0.95%

本公司為上述銀行借款提供抵（質）押及擔保情形，請參閱附註三二。

(二) 長期借款

	借 款 內 容	108年12月31日	107年12月31日
<u>擔保借款</u>			
台灣銀行(一)	借款總額：155,000 仟元 借款期間：105.06.27~113.06.27 利率區間：1.65% 還款辦法：每月攤還本息。	\$ 85,949	\$ 105,048
減：一年內到期之 長期借款		(19,100)	(19,100)
		<u>\$ 66,849</u>	<u>\$ 85,948</u>

本公司為上述長期借款提供抵（質）押及擔保情形，請參閱附註三二。

十八、應付公司債

	108年12月31日
國內無擔保可轉換公司債	\$ 574,128
減：列為1年內到期部分	-
	<u>\$ 574,128</u>

國內無擔保可轉換公司債

本公司於108年8月27日在台灣發行陸仟張、票面利率為0%，依票面金額之101%發行，為新台幣計價無擔保可轉換公司債，本金金額共計600,000仟元。

償還或轉換辦法如下：

- (一) 本公司得於公司債發行滿3個月之翌日（108年11月28日）起至發行期間屆滿前40日（113年7月18日）止，於符合約定條件時，按債券面額向公司債持有人要求贖回公司債。
- (二) 公司債持有人於公司債發行日後滿3個月之翌日起至到期日止，除依轉換辦法約定期間外，得隨時向本公司請求依當時之轉換價格轉換為本公司普通股股票，若屆時未轉換，將於到期時以票面金額加計利息補償金贖回。

(三) 公司債持有人得於公司債發行滿符合約定條件時 3 年之前 40 日內要求本公司以債券面額之 101.5075% (賣回年收益率 0.5%) 之利率，以現金贖回本轉換債。

(四) 公司債持有人得於公司債發行滿符合約定條件時 4 年之前 40 日內要求本公司以債券面額之 102.015% (賣回年收益率 0.5%) 之利率，以現金贖回本轉換債。

此可轉換公司債包括負債及權益組成部分，權益組成部分於權益項下以資本公積－認股權表達。負債組成部分原始認列之有效利率為 0.9449%。

發行價款 (減除交易成本 5,000 仟元)	\$601,000
權益組成部分 (減除分攤至權益之交易成本 229 仟元)	(27,551)
贖賣回權價值	(1,125)
發行日負債組成部分 (減除分攤至負債之交易成本 4,756 仟元)	572,324
以有效利率 0.9449% 計算之利息	1,804
應付公司債轉換為普通股	-
108 年 12 月 31 日負債組成部分	<u>\$574,128</u>

十九、應付票據及應付帳款

	<u>108年12月31日</u>	<u>107年12月31日</u>
<u>應付票據</u>		
因營業而發生－非關係人	<u>\$ 4,294</u>	<u>\$ 5,520</u>
<u>應付帳款</u>		
因營業而發生－非關係人	\$ 180,749	\$ 158,711
因營業而發生－關係人	<u>37,953</u>	<u>31,378</u>
	<u>\$ 218,702</u>	<u>\$ 190,089</u>

(一) 應付票據

於 108 年及 107 年 12 月 31 日，帳列應付票據無對銀行之應付票據。

(二) 應付帳款

應付帳款平均賒銷期間為 90 天至 150 天，本公司訂有財務風險管理政策，以確保所有應付款於預先約定之信用期限內償還。

二十、其他負債

	108年12月31日	107年12月31日
<u>流 動</u>		
其他應付款		
非關係人		
應付設備款	\$ 14,677	\$ 21,523
應付薪資及獎金	36,547	33,068
應付員工酬勞及董監酬勞	6,921	7,052
應付休假給付	3,136	2,387
應付加工費	86,634	102,964
應付保險費及退休金	5,947	5,095
應付修繕費	3,289	3,927
應付運費	1,081	1,100
應付勞務費	4,959	2,527
應付租金	980	459
應付利息	155	162
其 他	<u>71,807</u>	<u>43,297</u>
	<u>236,133</u>	<u>223,561</u>
關係人 (附註三一)		
其 他	<u>2,744</u>	<u>6,255</u>
	<u>\$ 238,877</u>	<u>\$ 229,816</u>
其他流動負債		
合約負債 (附註二三)	\$ 22,195	\$ 21,236
代收 款	1,710	2,059
其 他	<u>-</u>	<u>53</u>
	<u>\$ 23,905</u>	<u>\$ 23,348</u>
<u>非 流 動</u>		
其他負債		
存入保證金	<u>\$ 954</u>	<u>\$ 527</u>

二一、退職後福利計畫

(一) 確定提撥計畫

本公司所適用「勞工退休金條例」之退休金制度，係屬政府管理之確定提撥退休計畫，依員工每月薪資6%提撥退休金至勞工保險局之個人專戶。

(二) 確定福利計畫

本公司依我國「勞動基準法」辦理之退休金制度係屬政府管理之確定福利退休計畫。員工退休金之支付，係根據服務年資及核准退休日前6個月平均工資計算。本公司按員工每月薪資總額2%提撥

退休金，交由勞工退休準備金監督委員會以該委員會名義存入台灣銀行之專戶，年度終了前，若估算專戶餘額不足給付次一年度內預估達到退休條件之勞工，次年度 3 月底前一次提撥其差額。該專戶係委託勞動部勞動基金運用局管理，本公司並無影響投資管理策略之權利。

列入個體資產負債表之確定福利計畫金額列示如下：

	108年12月31日	107年12月31日
確定福利義務現值	\$ 4,902	\$ 4,665
計畫資產公允價值	(2,966)	(2,583)
淨確定福利負債	<u>\$ 1,936</u>	<u>\$ 2,082</u>

淨確定福利負債變動如下：

	確 定 福 利 義 務 現 值	計 畫 資 產 公 允 價 值	淨 確 定 福 利 負 債 (資 產)
107年1月1日	\$ 4,545	(\$ 2,210)	\$ 2,335
服務成本			
當期服務成本	-	-	-
利息費用(收入)	67	(35)	32
認列於損益	67	(35)	32
再衡量數			
精算損失—經驗調整	17	-	17
精算損失—財務假設變動	160	-	160
計畫資產報酬(除包含於淨利息之金額外)	-	(51)	(51)
認列於其他綜合損益	177	(51)	126
雇主提撥	-	(287)	(287)
福利支付	(124)	-	(124)
107年12月31日	<u>\$ 4,665</u>	<u>(\$ 2,583)</u>	<u>\$ 2,082</u>
108年1月1日	\$ 4,665	(\$ 2,583)	\$ 2,082
服務成本			
當期服務成本	-	-	-
利息費用(收入)	58	(34)	24
認列於損益	58	(34)	24

(接次頁)

(承前頁)

	確定福利義務現值	計畫資產公允價值	淨確定福利負債(資產)
再衡量數			
精算損失—經驗調整	(\$ 58)	\$ -	(\$ 58)
精算損失—財務假設變動	237	-	237
計畫資產報酬(除包含於淨利息之金額外)	<u>-</u>	<u>(80)</u>	<u>(80)</u>
認列於其他綜合損益	<u>179</u>	<u>(80)</u>	<u>99</u>
雇主提撥	<u>-</u>	<u>(269)</u>	<u>(269)</u>
福利支付	<u>-</u>	<u>-</u>	<u>-</u>
108年12月31日	<u>\$ 4,902</u>	<u>(\$ 2,966)</u>	<u>\$ 1,936</u>

確定福利計畫所認列之損益之金額依功能別彙總如下：

	108年度	107年度
依功能別彙總		
營業成本	\$ 12	\$ 16
推銷費用	6	8
管理費用	4	6
研發費用	<u>2</u>	<u>2</u>
	<u>\$ 24</u>	<u>\$ 32</u>

本公司因「勞動基準法」之退休金制度暴露於下列風險：

1. 投資風險：勞動部勞動基金運用局透過自行運用及委託經營方式，將勞工退休基金分別投資於國內（外）權益證券與債務證券及銀行存款等標的，惟本公司之計畫資產得分配金額係以不低於當地銀行2年定期存款利率計算而得之收益。
2. 利率風險：政府公債之利率下降將使確定福利義務現值增加，惟計畫資產之債務投資報酬亦會隨之增加，兩者對淨確定福利負債之影響具有部分抵銷之效果。
3. 薪資風險：確定福利義務現值之計算係參考計畫成員之未來薪資。因此計畫成員薪資之增加將使確定福利義務現值增加。

本公司之確定福利義務現值係由合格精算師進行精算，衡量日之重大假設如下：

	108年12月31日	107年12月31日																		
折現率	0.88%	1.25%																		
資薪預期增資率	2.00%	2.00%																		
死亡率	依台灣壽險業第五回經驗生命表	依台灣壽險業第五回經驗生命表																		
殘廢率	依據預期死亡率之10%	依據預期死亡率之10%																		
離職率	<table border="1"> <thead> <tr> <th>年</th> <th>齡</th> <th>離職率</th> </tr> </thead> <tbody> <tr> <td>20歲~30歲</td> <td>9.0%~11.0%</td> <td></td> </tr> <tr> <td>35歲~60歲</td> <td>0.0%~5.0%</td> <td></td> </tr> </tbody> </table> 依據本公司過去員工離職率經驗資料所得出的數據及未來趨勢為基礎，經修勻後採用。 20歲以下離職率以20歲計，各年齡間之離職率以內差方式計算。	年	齡	離職率	20歲~30歲	9.0%~11.0%		35歲~60歲	0.0%~5.0%		<table border="1"> <thead> <tr> <th>年</th> <th>齡</th> <th>離職率</th> </tr> </thead> <tbody> <tr> <td>20歲~30歲</td> <td>9.0%~11.0%</td> <td></td> </tr> <tr> <td>35歲~60歲</td> <td>0.0%~5.0%</td> <td></td> </tr> </tbody> </table>	年	齡	離職率	20歲~30歲	9.0%~11.0%		35歲~60歲	0.0%~5.0%	
年	齡	離職率																		
20歲~30歲	9.0%~11.0%																			
35歲~60歲	0.0%~5.0%																			
年	齡	離職率																		
20歲~30歲	9.0%~11.0%																			
35歲~60歲	0.0%~5.0%																			

	108年12月31日		107年12月31日			
自請退休率	年	齡	自請退休率	年	齡	自請退休率
	Z		15.0%	Z		15.0%
	Z+1~64		3.0%	Z+1~64		3.0%
	65		100%	65		100%

假設 Z 為個別員工之最早可退休年齡，但個別員工之自請退休率不低於公司同年齡所採用離職率之 1.5 倍。

若重大精算假設分別發生合理可能之變動，在所有其他假設維持不變之情況下，將使確定福利義務現值增加（減少）之金額如下：

	108年12月31日	107年12月31日
折現率		
增加 0.25%	(\$ 160)	(\$ 160)
減少 0.25%	\$ 167	\$ 167
長期平均調薪率		
增加 0.25%	\$ 162	\$ 163
減少 0.25%	(\$ 156)	(\$ 157)

由於精算假設可能彼此相關，僅單一假設變動之可能性不大，故上述敏感度分析可能無法反映確定福利義務現值實際變動情形。

	108年12月31日	107年12月31日
預期一年內提撥金額	\$ 276	\$ 265
確定福利義務平均到期期間	13.2年	14年

二二、權益

(一) 股本

普通股

	108年12月31日	107年12月31日
額定股數(仟股)	<u>100,000</u>	<u>100,000</u>
額定股本	<u>\$ 1,000,000</u>	<u>\$ 1,000,000</u>
已發行且付清股款之股數(仟股)	<u>66,817</u>	<u>66,000</u>
已發行股本	<u>\$ 668,170</u>	<u>\$ 660,000</u>

本公司已發行之普通股每股面額為 10 元，每股享有一表決權及收取股利之權利。前項股份總額保留 6,000 仟股供發行員工認股權憑證。

本公司於 106 年 12 月 20 日經董事會決議增資發行普通股新股 6,000 仟股，每股面額 10 元，業經台灣證券交易所股份有限公司於 107 年 1 月 2 日核准在案。本公司以 107 年 2 月 1 日為現金增資基準日，增資款總計新台幣 391,669 仟元。

本公司 108 年度股本變動主要係因員工執行認股權轉換 8,170 仟元，業已完成變更登記，請參閱附註二七員工認股權計畫本期執行轉換資訊。

(二) 資本公積

資本公積明細如下：

	108年12月31日	107年12月31日
<u>得用以彌補虧損、發放現金或撥充股本(1)</u>		
股票發行溢價	\$ 1,066,142	\$ 1,042,497
<u>不得作為任何用途</u>		
員工認股權	16,247	47,766
可轉換公司債組成項目	<u>27,551</u>	<u>-</u>
	<u>\$ 1,109,940</u>	<u>\$ 1,090,263</u>

(1) 此類資本公積得用以彌補虧損，亦得於公司無虧損時，用以發放現金或撥充股本，惟撥充股本時每年以實收股本之一定比率為限。

(三) 保留盈餘及股利政策

依本公司章程之盈餘分派政策規定，本公司年度決算如有盈餘，依法繳納稅捐，彌補累積虧損後，再提 10% 為法定盈餘公積，其餘再依法令規定提列或迴轉特別盈餘公積；如尚有餘額，併同累積未分配盈餘，由董事會擬具盈餘分配議案，提請股東會決議分派股東股息紅利。本公司章程規定之員工及董事酬勞分派政策，參閱附註二四之(七)員工酬勞及董事酬勞。

另依據本公司章程規定，股利政策係每年就可供分配盈餘提撥不低於 10% 分配股利，惟累積可供分配盈餘低於實收資本 1% 時，得不予分配；分配盈餘時，得以股票或現金方式分派，其中現金股利發放之比例以不低於股利總額 10% 為原則，惟得視公司實際狀況調整之。

法定盈餘公積應提撥至其餘額達公司實收股本總額時為止。法定盈餘公積得用以彌補虧損。公司無虧損時，法定盈餘公積超過實收股本總額 25% 之部分除得撥充股本外，尚得以現金分配。

本公司依金管證發字第 1010012865 號函及「採用國際財務報導準則 (IFRSs) 後，提列特別盈餘公積之適用疑義問答」等規定提列及迴轉特別盈餘公積。

本公司於 108 年 6 月 28 日及 107 年 6 月 26 日舉行股東常會，分別決議通過 107 及 106 年度盈餘分配案如下：

	盈 餘 分 配 案		每 股 股 利 (元)	
	107年度	106年度	107年度	106年度
法定盈餘公積	\$ 21,813	\$ 19,834	\$ -	\$ -
特別盈餘公積	20,809	3,972	-	-
現金股利 (註 1)	132,519	157,740	1.99	2.39

註 1：股東股利計算之股權為截至 108 年 7 月 5 日之實際流通在外股數 66,452,000 股 (已扣除庫藏股)。

本公司 109 年 3 月 24 日董事會擬議 108 年度盈餘分配案如下：

	<u>盈餘分配案</u>	<u>每股股利(元)</u>
法定盈餘公積	\$ 21,843	\$ -
特別盈餘公積	41,151	-
現金股利(註2)	110,402	1.65

註 2：股東股利計算之股數為截至 109 年 2 月 29 日之實際流通在外股數 66,910,500 股（已扣除庫藏股）。

有關 108 年度之盈餘分配案尚待預計於 109 年 6 月 30 日召開之股東會決議。現金股利業於 109 年 3 月 24 日董事會決議通過，授權董事長另訂配息基準日及發放日。

(四) 特別盈餘公積

	<u>108年度</u>	<u>107年度</u>
期初餘額	\$ 47,064	\$ 43,092
提列特別盈餘公積		
其他權益項目減提列數	<u>20,809</u>	<u>3,972</u>
期末餘額	<u>\$ 67,873</u>	<u>\$ 47,064</u>

於分派盈餘時，尚應就報導期間結束日帳列其他股東權益減項淨額與首次採用 IFRSs 所提列之特別盈餘公積之差額補提列特別盈餘公積。嗣後其他股東權益減項餘額有迴轉時，得就迴轉部分分派盈餘。

(五) 其他權益項目

國外營運機構財務報表換算之兌換差額

	<u>108年度</u>	<u>107年度</u>
年初餘額	(\$ 67,873)	(\$ 47,064)
稅率變動	-	1,705
當年度產生		
換算國外營運機構財務報 表所產生之兌換差額	(51,437)	(28,138)
換算國外營運機構財務報 表所產生之相關所得稅	<u>10,286</u>	<u>5,624</u>
期末餘額	<u>(\$ 109,024)</u>	<u>(\$ 67,873)</u>

(六) 庫藏股票

收 回 原 因	轉讓股份予員工 (仟 股)
107年1月1日股數	-
本期增加	<u>246</u>
107年12月31日股數	<u>246</u>
108年1月1日股數	246
本期增加	<u>1</u>
108年12月31日股數	<u>247</u>

二三、營業收入

	108年度	107年度
客戶合約收入		
商品銷售收入	\$ 1,414,188	\$ 1,174,026
其 他	<u>9,328</u>	<u>6,839</u>
	<u>\$ 1,423,516</u>	<u>\$ 1,180,865</u>

(一) 客戶合約之說明

商品銷貨收入

工業自動控制零件、航太設備零件等產品係以合約固定價格銷售。

(二) 合約餘額

	108年12月31日	107年12月31日
應收帳款(附註九)	<u>\$ 296,422</u>	<u>\$ 289,043</u>
合約負債		
商品銷貨	<u>\$ 22,195</u>	<u>\$ 21,236</u>
合約負債—流動	<u>\$ 22,195</u>	<u>\$ 21,236</u>

(三) 客戶合約收入之細分

108年度

商品或勞務之類型	應 報 導 部 門		
	工 業 產 品 事 業 處	航 太 產 品 事 業 處	合 計
商品銷貨收入	\$ 932,487	\$ 481,701	\$ 1,414,188
其他營業收入	<u>-</u>	<u>9,328</u>	<u>9,328</u>
	<u>\$ 932,487</u>	<u>\$ 491,029</u>	<u>\$ 1,423,516</u>

107 年度

商品或勞務之類型	應 報 導 部 門		
	工 業 產 品 事 業 處	航 太 產 品 事 業 處	合 計
商品銷貨收入	\$ 759,210	\$ 414,816	\$ 1,174,026
其他營業收入	-	6,839	6,839
	<u>\$ 759,210</u>	<u>\$ 421,655</u>	<u>\$ 1,180,865</u>

二四、繼續營業單位淨利及其他綜合損益

繼續營業單位淨利係包含以下項目：

(一) 其他收入

	108年度	107年度
利息收入	\$ 5,854	\$ 5,604
租金收入	5,090	5,121
其他收入		
出售模具收入	7,887	4,665
支援服務收入	25,203	22,493
關係人服務收入	12,000	12,000
其 他	7,322	3,117
	<u>\$ 63,356</u>	<u>\$ 53,000</u>

(二) 其他利益及損失

	108年度	107年度
處分不動產、廠房及設備利益	\$ -	\$ 2,055
淨外幣兌換(損失)利益	(11,300)	23,808
金融資產評價利益	3,168	-
其他損失	(804)	(805)
	<u>(\$ 8,936)</u>	<u>\$ 25,058</u>

(三) 財務成本

	108年度	107年度
銀行借款利息	\$ 5,353	\$ 5,605
轉換公司債利息	1,804	-
租賃負債利息	969	-
	<u>\$ 8,126</u>	<u>\$ 5,605</u>

108 及 107 年度無利息資本化之情事。

(四) 折舊及攤銷

	<u>108年度</u>	<u>107年度</u>
不動產、廠房及設備	\$ 38,022	\$ 32,520
使用權資產	12,470	-
無形資產	<u>5,702</u>	<u>5,320</u>
合計	<u>\$ 56,194</u>	<u>\$ 37,840</u>
折舊費用依功能別彙總		
營業成本	\$ 35,312	\$ 26,480
營業費用	<u>15,180</u>	<u>6,040</u>
	<u>\$ 50,492</u>	<u>\$ 32,520</u>
攤銷費用依功能別彙總		
營業費用	<u>\$ 5,702</u>	<u>\$ 5,320</u>

(五) 發生即認列為費用之研究及發展支出

	<u>108年度</u>	<u>107年度</u>
研究及發展費用	<u>\$ 35,231</u>	<u>\$ 32,699</u>

(六) 員工福利費用

	<u>108年度</u>	<u>107年度</u>
短期員工福利	\$ 262,398	\$ 238,664
退職後福利		
確定提撥計畫	7,652	6,718
確定福利計畫(附註二一)	24	32
股份基礎給付權益交割(附註二七)	<u>3,082</u>	<u>12,863</u>
員工福利費用合計	<u>\$ 273,156</u>	<u>\$ 258,277</u>
依功能別彙總		
營業成本	\$ 110,291	\$ 95,378
營業費用	<u>162,865</u>	<u>162,899</u>
	<u>\$ 273,156</u>	<u>\$ 258,277</u>

(七) 員工酬勞及董事酬勞

本公司係以當年度扣除分派員工及董酬勞前之稅前利益分別以1%~10%及不高於2%提撥員工酬勞及董事酬勞。108年及107年度估列之員工酬勞及董事酬勞分別於109年3月24日及108年3月28日經董事會決議如下：

估列比例

	<u>108年度</u>	<u>107年度</u>
員工酬勞	2%	2%
董事酬勞	1%	1%

金額

	<u>108年度</u>		<u>107年度</u>	
	現	金 股 票	現	金 股 票
員工酬勞	\$ 4,614	\$ -	\$ 4,701	\$ -
董事酬勞	2,307	-	2,351	-

年度個體財務報告通過發布日後若金額仍有變動，則依會計估計變動處理，於次一年度調整入帳。

107 及 106 年度員工酬勞及董事酬勞之實際配發金額與 107 及 106 年度個體財務報告之認列金額無差異。

有關本公司 108 及 107 年董事會決議之員工酬勞及董事酬勞資訊，請至台灣證券交易所「公開資訊觀測站」查詢。

(八) 外幣兌換損益

	<u>108年度</u>	<u>107年度</u>
外幣兌換利益總額	\$ 23,417	\$ 44,677
外幣兌換損失總額	(34,717)	(20,869)
淨 損 益	(\$ 11,300)	\$ 23,808

二五、繼續營業單位所得稅

(一) 認列於損益之所得稅費用（利益）主要組成項目

	<u>108年度</u>	<u>107年度</u>
當期所得稅		
當期產生者	\$ -	\$ -
未分配盈餘加徵	-	1,609
	-	1,609
遞延所得稅		
本期產生者	5,366	4,564
稅率變動	-	3,717
	5,366	8,281
認列於損益之所得稅（利益）費用	\$ 5,366	\$ 9,890

會計所得與所得稅費用與適用稅率之調節如下：

	<u>108年度</u>	<u>107年度</u>
繼續營業單位稅前淨利	\$ 223,792	\$ 228,017
稅前淨利按法定稅率計算之		
所得稅費用	\$ 44,758	\$ 45,603
免稅所得	(39,976)	(42,171)
未分配盈餘加徵	-	1,609
未認列之虧損扣抵及可減除		
暫時性差異	584	1,132
稅率變動	-	3,717
認列於損益之所得稅費用	<u>\$ 5,366</u>	<u>\$ 9,890</u>

我國於 107 年修正中華民國所得稅法，將營利事業所得稅稅率由 17% 調整為 20%，因稅率變動應認列於損益之遞延所得稅損失已於稅率變動當期全數認列。此外，107 年度未分配盈餘所適用之稅率將由 10% 調降為 5%。

我國於 108 年 7 月經總統公布修正產業創新條例，明訂以 107 年度起之未分配盈餘興建或購置特定資產或技術得列為計算未分配盈餘之減除項目，本公司於 108 年計算未分配盈餘稅時，業已減除以 107 年度未分配盈餘進行再投資之資本支出金額。

(二) 認列於其他綜合損益之所得稅

	<u>108年度</u>	<u>107年度</u>
<u>遞延所得稅</u>		
稅率變動	\$ -	(\$ 1,722)
當期產生		
— 國外營運機構財務報表		
之換算	(10,286)	(5,624)
— 確定福利計畫再衡量數	(20)	(25)
認列於其他綜合損益之所得稅	<u>(\$ 10,306)</u>	<u>(\$ 7,371)</u>

(三) 本期所得稅資產與負債

	<u>108年12月31日</u>	<u>107年12月31日</u>
本期所得稅資產		
應收退稅款	<u>\$ 452</u>	<u>\$ -</u>
本期所得稅負債		
應付所得稅	<u>\$ -</u>	<u>\$ 1,199</u>

(四) 遞延所得稅資產與負債

遞延所得稅資產及負債之變動如下：

108 年度

	年初餘額	認列於損益	認列於其他 綜合損益	年底餘額
<u>遞延所得稅資產</u>				
暫時性差異				
存貨跌價損失	\$ 5,201	\$ 1,489	\$ -	\$ 6,690
資產減損損失	737	-	-	737
虧損扣抵	12,315	(10,196)	-	2,119
未實現兌換損失	-	2,621	-	2,621
國外營運機構兌換差額	16,991	-	10,286	27,277
其他	5,513	(522)	20	5,011
	<u>\$ 40,757</u>	<u>(\$ 6,608)</u>	<u>\$ 10,306</u>	<u>\$ 44,455</u>
<u>遞延所得稅負債</u>				
暫時性差異				
未實現兌換利益	(\$ 1,875)	\$ 1,875	\$ -	\$ -
子公司之未分配盈餘	(51,097)	-	-	(51,097)
其他	-	(633)	-	(633)
	<u>(\$ 52,972)</u>	<u>\$ 1,242</u>	<u>\$ -</u>	<u>(\$ 51,730)</u>

107 年度

	年初餘額	認列於損益	認列於其他 綜合損益	年底餘額
<u>遞延所得稅資產</u>				
暫時性差異				
存貨跌價損失	\$ 3,760	\$ 1,441	\$ -	\$ 5,201
資產減損損失	626	111	-	737
虧損扣抵	12,931	(616)	-	12,315
未實現兌換損失	651	(651)	-	-
國外營運機構兌換差額	9,662	-	7,329	16,991
其他	4,497	974	42	5,513
	<u>\$ 32,127</u>	<u>\$ 1,259</u>	<u>\$ 7,371</u>	<u>\$ 40,757</u>
<u>遞延所得稅負債</u>				
暫時性差異				
未實現兌換利益	\$ -	(\$ 1,875)	\$ -	(\$ 1,875)
子公司之未分配盈餘	(43,432)	(7,665)	-	(51,097)
	<u>(\$ 43,432)</u>	<u>(\$ 9,540)</u>	<u>\$ -</u>	<u>(\$ 52,972)</u>

(五) 未於資產負債表中認列遞延所得稅資產之可減除暫時性差異及未使用虧損扣抵

	108年12月31日	107年12月31日
可減除暫時性差異		
其他	<u>\$ 9,058</u>	<u>\$ 6,692</u>

(六) 與投資相關之暫時性差異且未認列遞延所得稅負債彙總金額

截至 108 年及 107 年 12 月 31 日止，與投資子公司、分公司有關之應課稅暫時性差異且未認列為遞延所得稅負債金額分別為 132,713 仟元及 81,128 仟元。

(七) 所得稅核定情形

本公司歷年之營利事業所得稅結算申報案件，業經稅捐稽徵機關核定至 106 年度。

二六、每股盈餘

	單位：元	
	108年度	107年度
基本每股盈餘		
來自繼續營業單位	<u>\$ 3.29</u>	<u>\$ 3.33</u>
稀釋每股盈餘		
來自繼續營業單位	<u>\$ 3.08</u>	<u>\$ 3.24</u>

用以計算繼續營業單位每股盈餘之利益及普通股加權平均股數如下：

本年度淨利

	108年度	107年度
歸屬於本公司業主之淨利	<u>\$ 218,426</u>	<u>\$ 218,127</u>
用以計算基本每股盈餘之淨利	<u>\$ 218,426</u>	<u>\$ 218,127</u>
用以計算稀釋每股盈餘之淨利	<u>\$ 218,426</u>	<u>\$ 218,127</u>

股 數

	單位：仟股	
	108年度	107年度
用以計算基本每股盈餘之普通股加權平均股數	66,403	65,488
具稀釋作用潛在普通股之影響：		
員工認股權	725	1,733
員工酬勞	126	123
轉換公司債	<u>4,187</u>	-
用以計算稀釋每股盈餘之普通股加權平均股數	<u>71,441</u>	<u>67,344</u>

若本公司得選擇以股票或現金發放員工酬勞，則計算稀釋每股盈餘時，假設員工酬勞將採發放股票方式，並於該潛在普通股具有稀釋作用時計入加權平均流通在外股數，以計算稀釋每股盈餘。於次年度決議員工酬勞發放股數前計算稀釋每股盈餘時，亦繼續考量該等潛在普通股之稀釋作用。

二七、股份基礎給付協議

(一) 本公司員工認股權計畫

本公司於106年1月給與員工認股權4,000仟單位，每一單位可認購普通股一仟股。給與對象包含本公司及子公司符合特定條件之員工。認股權之存續期間均為5年，憑證持有人於發行屆滿2年之日起，可行使被給與之50%之認股權；屆滿3年之日起，可行使另50%之認股權。認股權行使價格係參考105年12月26日由專精企業管理顧問顧份有限公司所出具之企業價值評估報告中本公司當時每股公允價值，並予以折價30%而得，認股權發行後，遇有本公司普通股股份發生變動時，認股權行使價格依規定公式予以調整。

員工認股權之相關資訊如下：

	108年度		107年度	
	單位 (仟)	加權平均 執行價格 (元)	單位 (仟)	加權平均 執行價格 (元)
員工認股權				
期初流通在外	3,703	\$ 23.2	3,915	\$ 24.7
本期給與	-	-	-	-
本期行使	(817)		-	-
本期失效	(1,874)		(212)	-
期末流通在外	<u>1,012</u>	22.1	<u>3,703</u>	23.2
期末可執行	<u>1,012</u>		<u>-</u>	
本期給與之認股權平均公允價值 (元)	<u>\$ -</u>		<u>\$ -</u>	

截至資產負債表日，流通在外之員工認股權相關資訊如下：

	108年12月31日	107年12月31日
行使價格之範圍 (元)	\$ 22.1	\$ 23.2
加權平均剩餘合約期限 (年)	2.083年	3.083年

本公司於 106 年 1 月給與之員工認股權使用二項 Black-Scholes 評價模式，評價模式所採用之輸入值如下：

	106年1月
給與日股價	35.89 元
執行價格	25 元
預期波動率	41.57%-41.74%
存續期間	3.5 年/4 年
預期股利率	0%
無風險利率	0.81%/0.85%

本公司分別假設既得期間 2 年及 3 年之認股權將於給於日後 3.5 年及 4 年執行，故預期波動率係基於同業過去 3.5 年及 4 年之歷史股票價格波動率。

本公司於 108 年 1 月修改當時部分流通在外員工認股權計畫之給付條件，以久任獎金計畫取代。本公司於 108 年 1 月重新評價 106 年 1 月給與之員工認股權公允價值，其評價所使用之二項 Black-Scholes 評價模式，評價模式所採用輸入值如下：

	108年1月
給與日股價	45 元
執行價格	23.2 元
預期波動率	24.22%
存續期間	1 天
預期股利率	0%
無風險利率	0.43 %

前述衡量結果相較於修改後之久任獎金福利計畫現值未有增額。

相關久任獎金資訊請參閱本公司 108 年度合併財務報告附註二四及三一。

(二) 本公司於 107 年 2 月辦理現金增資發行新股，保留發行新股總額 15% 由本公司員工認購，以 107 年 1 月 22 日為給與日，員工認股權之相關資訊揭露如下：

員 工 認 股 權	107年度	
	單 位 (仟)	加 權 平 均 執行價格 (元)
期初流通在外	-	\$ -
本期給與	900	6.6
本期放棄	(466)	-
本期執行	(434)	-
本期逾期失敗	-	-
期末流通在外	-	-
期末可執行	-	-
本期給與之認股權平均公允 價值 (元)	\$ -	

108 年及 107 年度子公司合併認列之酬勞成本分別為 11,294 仟元及 25,954 仟元。

其中 108 年及 107 年度本公司給付子公司員工酬勞成本分別為 8,212 仟元及 13,091 仟元。

二八、非現金交易

(一) 非現金交易

本公司於 108 及 107 年度進行下列非現金交易之投資及籌資活動：

1. 本公司於 108 及 107 年度將預付設備款重分類至不動產、廠房及設備分別為 42,130 仟元及 9,420 仟元。
2. 本公司於 108 及 107 年度購置不動產、廠房及設備之應付設備款，分別減少 6,846 仟元及增加 11,525 仟元。
3. 本公司於 107 年度將預付設備款重分類至應收租賃款及無形資產分別為 22,147 仟元及 655 仟元。
4. 本公司於 108 年及 107 年 12 月 31 日將長期借款重分類至一年內到期之長期借款皆為 19,100 仟元。
5. 本公司於 108 及 107 年度購置無形資產之應付票據分別減少 2,895 仟元及 2,355 仟元。

6. 本公司於 108 年度因轉租將使用權資產重分類至應收租賃款流動及非流動合計 5,565 仟元。

(二) 來自籌資活動之負債變動

108 年度

	現金流量		非現金之變動			108年12月31日
	108年1月1日	現金流量	新增租賃 / 修約	可轉換公司債 / 拆分權益組成部分	利息費用	
短期借款	\$ 360,000	(\$ 160,000)	\$ -	\$ -	\$ -	\$ 200,000
長期借款	105,048	(19,099)	-	-	-	85,949
租賃負債	56,685	(14,723)	25,484	-	969	68,415
存入保證金	527	427	-	-	-	954
應付公司債	-	601,000	-	(28,676)	1,804	574,128
	<u>\$ 522,260</u>	<u>\$ 407,605</u>	<u>\$ 25,484</u>	<u>(\$ 28,676)</u>	<u>\$ 2,773</u>	<u>\$ 929,446</u>

107 年度

	107年1月1日	現金流量	107年12月31日
短期借款	\$ 390,000	(\$ 30,000)	\$ 360,000
長期借款	162,751	(57,703)	105,048
存入保證金	527	-	527
	<u>\$ 553,278</u>	<u>(\$ 87,703)</u>	<u>\$ 465,575</u>

二九、資本風險管理

本公司進行資本管理以確保能夠於繼續經營之前提下，藉由將債務及權益餘額最適化，以使股東報酬極大化。本公司之整體策略並無重大變化。

本公司資本結構係由本公司之淨債務及歸屬於本公司業主之權益組成。主要管理階層定期檢視集團之資本結構，其檢視內容包括考量各類資本之成本及相關風險。本公司依據主要管理階層之建議，將藉由發行新股、買回股份及償付舊債等方式平衡其整體資本結構。

本公司不須遵守之外部資本規定。

三十、金融工具

(一) 公允價值之資訊－非按公允價值衡量之金融工具

本公司非按公允價值衡量之金融工具，帳面金額趨近公允價值。

(二) 公允價值之資訊－以具重複性基礎按公允價值衡量之金融工具

1. 公允價值層級

108年12月31日

	第 1 等級	第 2 等級	第 3 等級	合 計
<u>透過損益按公允價值衡</u> <u>量之金融資產</u>				
衍生工具	\$ -	\$ -	\$ 2,628	\$ 2,628
<u>透過損益按公允價值衡</u> <u>量之金融負債</u>				
可轉換公司債賣回權	\$ 585	\$ -	\$ -	\$ 585

2. 金融工具以第 3 等級公允價值衡量之調節

108年1月1日至12月31日

	<u>透過損益按公允</u> <u>價值衡量</u> <u>衍 生 工 具</u>
期初餘額	\$ -
認列於損益	2,628
期末餘額	\$ 2,628
當期末實現損益	\$ 2,628

3. 第 3 等級公允價值衡量之評價技術及輸入值

衍生工具－遠期購買合約係採收益法，按現金流量折現之方式，計算預期可因持有此項投資而獲取收益之現值。重大不可觀察輸

入值如下，當長期收入成長率增加、長期稅前營業利潤率增加、加權資金成本率降低或流動性折價減少時，該等投資公允價值將會增加。

	<u>108年12月31日</u>
長期收入成長率	4.19%
長期稅前營業利潤率	6.89%
加權資金成本率	11.03%
流動性折價	20.93%

108年1月1日至12月31日認列第3級公允價值衡量金融資產利益之為2,628仟元。

(三) 金融工具之種類

	108年12月31日	107年12月31日
<u>金融資產</u>		
強制透過損益按公允價值衡量 衍生工具（未指定避險）	\$ 2,628	\$ -
按攤銷後成本衡量之金融資產 （註1）	926,781	676,892
<u>金融負債</u>		
按攤銷後成本衡量（註2）	748,776	891,000
透過損益按公允價值衡量 指定為透過損益按公允價 值衡量	585	-

註1：餘額係包含現金及約當現金、應收票據、應收帳款其他應收款、其他金融資產及存出保證金等以攤銷後成本衡量之放款及應收款。

註2：餘額係包含短期借款、應付票據、應付帳款、其他應付款、一年內到期之長期借款、長期借款及存入保證金等以攤銷後成本衡量。

(四) 財務風險管理目的與政策

本公司主要金融工具包括權益及債務投資、應收帳款、應付帳款、借款及應收、付票據。本公司之財務管理部門係為各業務單位提供服務，統籌協調進入國內與國際金融市場操作，藉由依照風險程度與廣度分析暴險之內部風險報告監督及管理本公司營運有關之財務風險。該等風險包括市場風險（包含匯率風險及利率風險）、信用風險及流動性風險。

本公司透過衍生金融工具規避暴險，以減輕該等風險之影響。衍生金融工具之運用受本公司董事會通過之政策所規範，其為匯率風險、利率風險、信用風險、衍生金融工具與非衍生金融工具之運用以及剩餘流動資金之投資書面原則。內部稽核人員持續地針對政策之遵循與暴險額度進行複核。本公司並未以投機目的而進行金融工具（包括衍生金融工具）之交易。

財務管理部門每季對本公司之董事會提出報告，董事會係為專責監督風險與落實政策以減輕暴險之獨立組織。

1. 市場風險

本公司之營運活動使本公司承擔之主要財務風險為外幣匯率變動風險（參閱下述(1)）以及利率變動風險（參閱下述(2)）。

本公司有關金融工具市場風險之暴險及其對該等暴險之管理與衡量方式並無改變。

(1) 匯率風險

本公司從事外幣計價之銷貨與進貨交易，因而使本公司產生匯率變動暴險。

本公司於資產負債表日非功能性貨幣計價之貨幣性資產與貨幣性負債帳面金額參閱附註三五。

敏感度分析

本公司主要受到美金匯率波動之影響。

下表詳細說明當新台幣（功能性貨幣）對各攸關外幣之匯率增加及減少 1%時，本公司之敏感度分析。1%係為公司內部向主要管理階層報告匯率風險時所使用之敏感度比率，亦代表管理階層對外幣匯率之合理可能變動範圍之評估。敏感度分析僅包括流通在外之外幣貨幣性項目，並將其期末之換算以匯率變動 1%予以調整。敏感度分析之範圍包括借款中非以債權人或借款人功能性貨幣計價者。下表之正數係表示當新台幣相對於各相關貨幣貶值 1%時，將使稅前淨利或權益增加之金額；當新台幣相對於各相關外幣升值 1%時，其對稅前淨利或權益之影響將為同金額之負數。

	美 金 之 影 響	
	108年度	107年度
損 益	<u>\$ 6,834</u>	<u>\$ 4,467</u>

(i) 主要源自於本公司於資產負債表日尚流通在外且未進行現金流量避險之美金計價應收款項。

本公司於本期對美金匯率敏感度上升，主係因以美金計價之銷貨增加導致以美金計價之銀行定期存款及應收帳款餘額增加之故。管理階層認為敏感度分析無法代表匯率固有風險，因資產負債表日之外幣暴險無法反映年中暴險情形。

(2) 利率風險

因本公司以固定及浮動利率借入資金，因而產生利率暴險。本公司藉由維持一適當之固定及浮動利率組合，來管理利率風險。本公司定期評估避險活動，使其與利率觀點及既定之風險偏好一致，以確保採用最符合成本效益之避險策略。

本公司於資產負債表日受利率暴險之金融資產及金融負債帳面金額如下：

	108年12月31日	107年12月31日
具公允價值利率風險		
金融資產	\$ 181,389	\$ 139,703
金融負債	642,543	-
具現金流量利率風險		
金融資產	453,495	235,684
金融負債	285,949	465,048

本公司因持有變動利率銀行存款及借款而面臨現金流量利率風險之暴險。此等情況符合本公司維持浮動利率借款以降低利率公允價值風險之政策。本公司之現金流量利率風險主要係因新台幣計價借款相關之指標利率波動。

敏感度分析

下列敏感度分析係依衍生及非衍生工具於資產負債表日之利率暴險而決定。對於浮動利率負債，其分析方式係假設資產負債表日流通在外之負債金額於報導期間皆流通在外。公司內部向主要管理階層報告利率時所使用之變動率為利率增加或減少1%，此亦代表管理階層對利率之合理可能變動範圍之評估。

若利率增加／減少 1%，在所有其他變數維持不變之情況下，本公司 108 及 107 年度之稅前淨利將增加／減少 1,675 仟元及減少／增加 2,294 仟元，主因為本公司之變動利率借款、銀行存款所面臨現金流量利率風險之暴險。

2. 信用風險

信用風險係指交易對方拖欠合約義務而造成本公司財務損失之風險。截至資產負債表日，本公司可能因交易對方未履行義務造成財務損失之最大信用風險暴險主要係來自於資產負債表所認列之金融資產帳面金額。

為減輕信用風險，本公司管理階層指派專責團隊負責授信額度之決定、授信核准及其他監控程序以確保逾期應收款項之回收已採取適當行動。此外，本公司於資產負債表日會逐一複核應收款項之可回收金額以確保無法回收之應收款項已提列適當減損損失。據此，本公司管理階層認為本公司之信用風險已顯著減少。

應收帳款之對象涵蓋眾多客戶，分散於不同產業及地理區域。本公司持續地針對應收帳款客戶之財務狀況進行評估。

3. 流動性風險

本公司係透過管理及維持足夠部位之現金及約當現金以支應公司營運並減輕現金流量波動之影響。本公司管理階層監督銀行融資額度使用狀況並確保借款合同條款之遵循。

銀行借款對本公司而言係為一項重要流動性來源。截至 108 年及 107 年 12 月 31 日止，本公司未動用之銀行融資額度參閱下列(2)融資額度之說明。

(1) 非衍生金融負債之流動性及利率風險表

非衍生金融負債剩餘合約到期分析係依本公司最早可能被要求還款之日期，按金融負債未折現現金流量（包含本金及估計利息）編製。因此，本公司可被要求立即還款之銀行借款，係列於下表最早之期間內，不考慮銀行立即

執行該權利之機率；其他非衍生金融負債到期分析係依照約定之還款日編製。

以浮動利率支付之利息現金流量，其未折現之利息金額係依據資產負債表日殖利率推導而得。

108年12月31日

	短於1年	1至2年	2至5年	5年以上
短期借款	\$ 200,398	\$ -	\$ -	\$ -
長期借款	20,373	39,801	29,024	-
應付票據	4,294	-	-	-
應付帳款	180,749	-	-	-
應付帳款－關係人	37,953	-	-	-
其他應付款	236,133	-	-	-
其他應付款－關係人	2,744	-	-	-
租賃負債	12,905	20,904	8,640	34,558
應付公司債	-	-	600,000	-
存入保證金	954	-	-	-
	<u>\$ 696,503</u>	<u>\$ 60,705</u>	<u>\$ 637,664</u>	<u>\$ 34,558</u>

租賃負債到期分析之進一步資訊如下：

	短於1年	1～5年	5～10年	10～15年	15～20年	20年以上
租賃負債	<u>\$ 12,905</u>	<u>\$ 29,544</u>	<u>\$ 5,082</u>	<u>\$ 5,082</u>	<u>\$ 5,082</u>	<u>\$ 19,312</u>

107年12月31日

	短於1年	1至2年	2至5年	5年以上
短期借款	\$ 362,748	\$ -	\$ -	\$ -
長期借款	20,866	40,680	39,279	9,601
應付票據	5,520	-	-	-
應付帳款	158,711	-	-	-
應付帳款－關係人	31,378	-	-	-
其他應付款	223,561	-	-	-
其他應付款－關係人	6,255	-	-	-
存入保證金	527	-	-	-
	<u>\$ 809,566</u>	<u>\$ 40,680</u>	<u>\$ 39,279</u>	<u>\$ 9,601</u>

上述非衍生金融資產及負債之浮動利率工具金額，將因浮動利率與資產負債表日所估計之利率不同而改變。

(2) 融資額度

	108年12月31日	107年12月31日
銀行借款額度（雙方同意下得展期）		
－已動用金額	\$ 285,949	\$ 465,048
－未動用金額	850,000	760,000
	<u>\$ 1,135,949</u>	<u>\$ 1,225,048</u>

三一、關係人交易

除已於其他附註揭露外，本公司與關係人間之交易如下。

(一) 關係人名稱及其關係

關係人名稱	與本公司之關係
時碩科技(西安)有限公司	本公司之曾孫公司
時碩科技(無錫)有限公司	本公司之曾孫公司
GP TECH INC. (US)	本公司之孫公司
時碩科技股份有限公司	本公司之子公司
Global Tek GmbH	本公司之子公司
Allied Advantage Sdn. Bhd.	本公司之關聯企業

(二) 進貨

帳列項目	關係人名稱	108年度	107年度
銷貨成本	時碩科技(西安)有限公司	<u>\$ 223,664</u>	<u>\$ 185,599</u>

上述與子公司之進貨價格以該產品成本加價 9%~36% 計算。

(三) 應付關係人款項

帳列項目	關係人名稱	108年12月31日	107年12月31日
應付帳款—關係人	時碩科技(西安)有限公司	<u>\$ 37,953</u>	<u>\$ 31,378</u>
其他應付款—關係人	子公司	<u>\$ 2,744</u>	<u>\$ 6,255</u>

流通在外之應付關係人款項餘額係未提供擔保。

(四) 合約負債

關係人名稱	108年12月31日	107年12月31日
時碩科技(無錫)有限公司	<u>\$ 2,183</u>	<u>\$ 2,183</u>

(五) 應收關係人款項

帳列項目	關係人名稱	108年12月31日	107年12月31日
其他應收款—關係人	子公司		
	時碩科技(無錫)有限公司	\$ 3,577	\$ 1,786
	時碩科技(西安)有限公司	19,703	17,236
	時碩科技股份有限公司	<u>2,260</u>	<u>5,317</u>
		<u>\$ 25,540</u>	<u>\$ 24,339</u>

(六) 承租協議

帳 列 項 目	關係人類別 / 名稱	108年度	107年度
租金支出	時碩科技股份有限公司	<u>\$ -</u>	<u>\$ 157</u>

(七) 出租協議

帳 列 項 目	關係人類別 / 名稱	108年度	107年度
租金收入	時碩科技股份有限公司	<u>\$ 224</u>	<u>\$ 224</u>

(八) 其 他

帳 列 項 目	關 係 人 名 稱	108年12月31日	107年12月31日
預付款項	子 公 司	<u>\$ 3,015</u>	<u>\$ 2,068</u>

帳 列 項 目	關係人類別 / 名稱	108年度	107年度
推銷費用	GP TECH INC. (US)	<u>\$ 8,347</u>	<u>\$ 7,919</u>
其他收入	時碩科技股份有限公司	<u>\$ 12,000</u>	<u>\$ 12,000</u>
推銷費用	Global Tek GmbH	<u>\$ 17,903</u>	<u>\$ 16,478</u>
利息收入	Global Tek GmbH	<u>\$ -</u>	<u>\$ 64</u>

107 年度對關係人之放款相關利息收入 64 仟元。

(九) 主要管理階層薪酬

	108年度	107年度
短期員工福利	\$ 9,818	\$ 8,711
股份基礎給付	-	-
退職後福利	108	108
	<u>\$ 9,926</u>	<u>\$ 8,819</u>

三二、質押之資產

截至 108 年及 107 年 12 月 31 日本公司下列資產已提供作為向金融機構借款之擔保品，其各該科目及帳面價值如下：

	108年12月31日	107年12月31日
按攤銷後成本衡量之金融資產		
— 非流動	\$ 1,030	\$ 1,021
土 地	104,691	104,503
房屋及建築—淨額	<u>112,759</u>	<u>101,897</u>
	<u>\$ 218,480</u>	<u>\$ 207,421</u>

三三、重大或有負債及未認列之合約承諾

除已於其他附註所述者外，本公司於資產負債表日之重大承諾事項及或有事項如下：

- (一) 時碩工業公司及時碩無錫公司於 108 年及 107 年 12 月 31 日因營業需要購買機器及模具未認列之合約承諾如下：

	<u>108年12月31日</u>	<u>107年12月31日</u>
購置不動產、廠房及設備		
時碩工業公司	<u>\$ 26,698</u>	<u>\$ 18,962</u>

- (二) 原本公司 107 年 11 月 9 日公告董事會決議擬分二階段取得馬來西亞商 Allied Advantage Sdn, Bhd. 70% 股權案，並於 108 年 1 月 10 日公告經董事會決議並簽署股份買賣契約及股東協議，經本公司 109 年 1 月 9 日董事會決議延後取得馬來西亞商 Allied Advantage Sdn, Bhd. 第二期股份交割日，並簽署股份買賣契約補充協議，雙方當事人同意，為利標的公司與本公司進行整合，發揮經營綜效，延後本交易第二期標的股份之交割日，但至遲應於 111 年 1 月 15 日完成第二期交割。相關公告請參閱台灣證券交易所「公開資訊觀測站」查詢。

三四、重大之期後事項

除已於其他附註所述者外，本公司之重大期後事項如下：

本公司於 109 年 1 月 9 日經董事會決議通過為強化航太事業處營運規模、長期發展及提升競爭力，擬以新台幣 30,000 仟元取得美上鎂科技股份有限公司部分股權。

三五、具重大影響之外幣資產及負債資訊

以下資訊係按本公司功能性貨幣以外之外幣彙總表達，所揭露之匯率係指該等外幣換算至功能性貨幣之匯率。具重大影響之外幣資產及負債如下：

108 年 12 月 31 日

	外	幣	匯	率	帳	面	金	額
<u>金 融 資 產</u>								
<u>貨幣性項目</u>								
美 金	\$	25,264		30.101 (美金：新台幣)			\$	760,482
日 幣		69,631		0.2764 (日幣：新台幣)				19,246
歐 元		78		33.66 (歐元：新台幣)				2,620
人 民 幣		7		4.313 (人民幣：新台幣)				29
英 磅		2		39.44 (英鎊：新台幣)				85
								<u>\$ 782,462</u>
<u>金 融 負 債</u>								
<u>貨幣性項目</u>								
美 金		2,561		30.101 (美金：新台幣)			\$	77,102
日 幣		15,058		0.2764 (日幣：新台幣)				4,162
英 磅		63		39.44 (英鎊：新台幣)				2,509
新 幣		37		22.31 (新幣：新台幣)				815
歐 元		45		33.66 (歐元：新台幣)				1,515
人 民 幣		80		4.313 (人民幣：新台幣)				347
								<u>\$ 86,450</u>

107 年 12 月 31 日

	外	幣	匯	率	帳	面	金	額
<u>金 融 資 產</u>								
<u>貨幣性項目</u>								
美 金	\$	15,989		30.711 (美金：新台幣)			\$	491,035
日 幣		96,917		0.2782 (日幣：新台幣)				26,962
歐 元		247		35.18 (歐元：新台幣)				8,704
人 民 幣		5		4.471 (人民幣：新台幣)				22
英 磅		2		38.88 (英鎊：新台幣)				89
								<u>\$ 526,812</u>
<u>金 融 負 債</u>								
<u>貨幣性項目</u>								
美 金		1,444		30.711 (美金：新台幣)			\$	44,358
英 磅		47		38.88 (英鎊：新台幣)				1,827
新 幣		37		22.48 (新幣：新台幣)				827
歐 元		11		35.18 (歐元：新台幣)				389
								<u>\$ 47,401</u>

本公司主要承擔美元之外幣匯率風險。以下資訊係按持有外幣之功能性貨幣彙總表達，所揭露之匯率係指該等功能性貨幣換算至表達貨幣之匯率。具重大影響之外幣兌換損益如下：

功能性貨幣 新台幣	108年度		107年度	
	功能性貨幣 兌換表達貨幣	淨兌換(損)益	功能性貨幣 兌換表達貨幣	淨兌換(損)益
	1(新台幣:新台幣)	(\$11,300)	1(新台幣:新台幣)	\$ 23,808

本公司於 108 及 107 年度外幣兌換損益，已實現金額（淨額後）分別為利益 1,806 仟元及利益 14,429 仟元，未實現金額（淨額後）分別為損失 13,106 仟元及利益 9,379 仟元。

三六、附註揭露事項

(一) 重大交易事項及(二)轉投資事業相關資訊：

1. 資金貸與他人。(附表一)
2. 為他人背書保證。(附表二)
3. 期末持有有價證券情形。(附表三)
4. 累積買進或賣出同一有價證券之金額達新臺幣 3 億元或實收資本額 20% 以上。(無)
5. 取得不動產之金額達新臺幣 3 億元或實收資本額 20% 以上。(無)
6. 處分不動產之金額達新臺幣 3 億元或實收資本額 20% 以上。(無)
7. 與關係人進、銷貨之金額達新臺幣 1 億元或實收資本額 20% 以上。(附表四)
8. 應收關係人款項達新臺幣 1 億元或實收資本額 20% 以上。(附表五)
9. 從事衍生工具交易。(無)
10. 被投資公司資訊。(附表六)

(三) 大陸投資資訊：

1. 大陸被投資公司名稱、主要營業項目、實收資本額、投資方式、資金匯出入情形、持股比例、投資損益、期末投資帳面金額、已匯回投資損益及赴大陸地區投資限額。(附表七)

2. 與大陸被投資公司直接或間接經由第三地區所發生下列之重大交易事項，及其價格、付款條件、未實現損益：(附表八)
- (1) 進貨金額及百分比與相關應付款項之期末餘額及百分比。
 - (2) 銷貨金額及百分比與相關應收款項之期末餘額及百分比。
 - (3) 財產交易金額及其所產生之損益數額。
 - (4) 票據背書保證或提供擔保品之期末餘額及其目的。
 - (5) 資金融通之最高餘額、期末餘額、利率區間及當期利息總額。
 - (6) 其他對當期損益或財務狀況有重大影響之交易事項，如勞務之提供或收受等。

時碩工業股份有限公司
資金貸與他人

民國 108 年 1 月 1 日至 12 月 31 日

附表一

單位：除另予註明者外
，為新台幣仟元

編號 (註 1)	貸出資金之公司	貸與對象	往來項目	是否為關係人	本期最高餘額		實際動支金額	利率區間	資金貸與性質	業務往來金額	有短期融通資金必要之原因	提供列帳金額	擔保名稱	品對個別對象		與
					美金	新台								貨金	貨金	
0	時碩工業股份有限公司	時碩科技(西安)有限公司	其他應收款	Y	\$ 30,301	USD 1,000	\$ -	2%	有短期融通資金之必要	-	購置設備資金	\$ -	無	-	\$ 435,413	\$ 870,826
0	時碩工業股份有限公司	時碩科技(西安)有限公司	其他應收款	Y	48,162	USD 1,600	-	2%	有業務往來之必要	223,664	因業務往來	-	無	-	223,664	435,413
0	時碩工業股份有限公司	時碩科技(無錫)有限公司	其他應收款	Y	120,404	USD 4,000	-	2%	有短期融通資金之必要	-	建廠資金	-	無	-	435,413	870,826
2	時碩科技股份有限公司	GLOBAL TEK FABRICATION CO., LTD (HK)	其他應收款	Y	19,566	USD 650	-	2%	有短期融通資金之必要	-	營運週轉	-	無	-	54,281	108,563

註 1：編號欄之說明如下：

(1) 發行人填 0。

(2) 被投資公司按公司別由阿拉伯數字 1 開始依序編號。

註 2：依時碩工業股份有限公司資金貸與他人作業程序限額計算如下：

屬短期融通資金之必要者，限額計算如下：

個別對象貸與限額：公司淨值百分之二十： $\$ 2,177,065 \times 20\% = 435,413$

資金貸與總限額：公司淨值百分之四十： $\$ 2,177,065 \times 40\% = 870,826$

屬業務往來者，限額計算如下：

個別對象貸與限額：以不超過最近一年度，或當年度截至資金貸與時本公司與其進貨或銷貨金額孰高者。

資金貸與總限額：以不超過本公司淨值百分之二十： $\$ 2,177,065 \times 20\% = 435,413$

依時碩科技股份有限公司資金貸與他人作業程序限額計算如下：

屬短期融通資金之必要者，限額計算如下：

個別對象貸與限額：公司淨值百分之二十： $\$ 271,407 \times 20\% = 54,281$

資金貸與總限額：公司淨值百分之四十： $\$ 271,407 \times 40\% = 108,563$

時碩工業股份有限公司

為他人背書保證

民國 108 年 1 月 1 日至 12 月 31 日

附表二

單位：除另予註明者外，為新台幣仟元

編號 (註 1)	背書保證者公司名稱	被背書保證公司名稱	背書保證對象 (註 2)	單一企業 背書保證 金額(註 3)	本期最高 背書保證 餘額(註 4)	期末 背書保證 餘額(註 5)	實際 支金額 (註 6)	以財產擔保之 背書保證金額	累計背書保證 金額佔最近期 財務報表淨值 之比率(%)	背書 最高 保證 金額 (註 3)	屬母 公司 對子 公司 背書 保證 (註 7)	屬子 公司 對母 公司 背書 保證 (註 7)	屬對 大陸 地區 背書 保證 (註 7)	註
0	時碩工業股份有限公司	時碩科技股份有限公司	2	\$ 435,413	\$ 100,000	\$ -	\$ -	\$ 1,088,533	-%	Y	N	N		
0	時碩工業股份有限公司	時碩科技(西安)有限公司	2	435,413	120,404 USD 4,000	60,202 USD 2,000	-	1,088,533	2.77%	Y	N	Y		
0	時碩工業股份有限公司	時碩科技(無錫)有限公司	2	435,413	451,515 USD 15,000	301,010 USD 10,000	-	1,088,533	13.8%	Y	N	Y		

註 1：編號欄之說明如下：

- (1) 發行人填 0。
 - (2) 被投資公司按公司別由阿拉伯數字 1 開始依序編號。
- 註 2：背書保證者與被背書保證對象之關係有下列 7 種，標示種類即可：
- (1) 有業務往來之公司。
 - (2) 公司直接及間接持有表決權之股份超過 50% 之公司。
 - (3) 直接及間接對公司持有表決權之股份超過 50% 之公司。
 - (4) 公司直接及間接持有表決權股份達 90% 以上之公司間。
 - (5) 基於承攬工程需要之同業間或共同起造人間依合約規定互保之公司。
 - (6) 因共同投資關係由全體出資股東依其持股比例對其背書保證之公司。
 - (7) 同業間依消費者保護法規範從事預售屋銷售合約之履約保證連帶擔保。

註 3：依時碩工業股份有限公司為他人背書保證作業程序限額計算如下：

對單一企業背書保證限額：公司淨值百分之二十：\$2,177,065x20%=435,413
 為他公司所為之背書保證總額：公司淨值百分之五十：\$2,177,065x50%=1,088,533

註 4：當年度為他人背書保證之最高餘額。

註 5：應填入董事會通過之金額。但董事會依公開發行公司資金貸與及背書保證處理準則第十二條第八款授權董事長決行者，係指董事長決行之金額。

註 6：應填入被背書保證公司於使用背書保證餘額範圍內之實際支金額。

註 7：屬上市櫃母公司對子公司背書保證者、屬大陸地區背書保證者始須填列 Y。

時碩工業股份有限公司
 期末持有有價證券情形
 民國 108 年 12 月 31 日

附表三

單位：除另予註明者外
 ，為新台幣仟元

持 有 之 公 司	有價證券種類及名稱(註1)	與有價證券發行人之關係(註2)	帳 列 科 目	期 股	數 帳 面 金 額 (註3)	持 股 比 例 公 司	允 價	末 值	備 註
時碩科技股份有限公司	路博邁投資基金-NB 高收益債券基金 T 週配息類股(澳元)	無	透過損益按公允價值衡量之金融資產—流動	4,748,872	\$ 755	-	\$ 755		

註 1：本表所稱有價證券，係指屬國際財務報導準則第 9 號「金融工具」範圍內之股票、債券、受益憑證及上述項目所衍生之有價證券。

註 2：有價證券發行人非屬關係人者，該欄免填。

註 3：按公允價值衡量者，帳面金額乙欄請填公允價值評價調整後及扣除備抵損失之帳面餘額；非屬按公允價值衡量者，帳面金額乙欄請填攤銷後成本（已扣除備抵損失）之帳面餘額。

註 4：所列有價證券有因提供擔保、質押借款或其他依約定而受限制使用者，應於備註欄註明提供擔保或質借股數、擔保或質借金額及限制使用情形。

註 5：投資子公司相關資訊，請參閱附表七及附表八。

時碩工業股份有限公司

與關係人進、銷貨之金額達新臺幣 1 億元或實收資本額 20% 以上

民國 108 年 1 月 1 日至 12 月 31 日

附表四

單位：除另予註明者外，
為新台幣千元

進(銷)貨之公司	交易對象名稱	關係	交易		情形		交易條件與一般交易之		及一般交易原因		應收(付)票據、帳款		備註
			進(銷)貨	金額	佔總進(銷)貨之比率	授信	信期	單	價格	授信	信期	金額	
時碩工業股份有限公司	時碩科技(西安)有限公司	子公司	進	\$ 223,664	30%	月結 90 天	與一般交易條件並 無不同	與一般交易條件並 無不同	與一般交易條件並 無不同	與一般交易條件並 無不同	(\$ 37,953)	17%	
時碩科技股份有限公司	時碩科技(無錫)有限公司	關聯企業	進	735,849	48%	月結 90 天	與一般交易條件並 無不同	與一般交易條件並 無不同	與一般交易條件並 無不同	與一般交易條件並 無不同	(228,827)	43%	
時碩科技股份有限公司	時碩科技(無錫)有限公司	關聯企業	銷	308,894	25%	月結 90 天	與一般交易條件並 無不同	與一般交易條件並 無不同	與一般交易條件並 無不同	與一般交易條件並 無不同	122,724	68%	註 2
時碩科技股份有限公司	中國鋼鐵股份有限公司	實質關係人	進	143,575	9%	出貨 150 天	與一般交易條件並 無不同	與一般交易條件並 無不同	與一般交易條件並 無不同	與一般交易條件並 無不同	(57,887)	11%	
時碩科技(西安)有限公司	西安時碩機械製造有限公司	子公司	銷	103,690	31%	出貨 90 天	與一般交易條件並 無不同	與一般交易條件並 無不同	與一般交易條件並 無不同	與一般交易條件並 無不同	23,097	37%	

註 1：實收資本額係指母公司之實收資本額。發行人股票無面額或每股面額非屬新臺幣 10 元者，有關實收資本額 20% 之交易金額規定，以資產負債表歸屬於母公司業主之權益 10% 計算之。

註 2：係本公司之子公司時碩科技股份有限公司採辦原物料等，收款條件係月結 90 天，相關帳款帳列其他應收款。

時碩工業股份有限公司

應收關係人款項達新臺幣 1 億元或實收資本額 20% 以上

民國 108 年 12 月 31 日

附表五

單位：除另予註明者外，
為新台幣仟元

帳列應收款項之公司	交易對象名稱	稱關	關係人	週轉率	逾期金額	應收期應收額		應收關係人款項式	應收關係人款項金額	提列帳額	抵備金額
						處	額				
時碩科技股份有限公司	時碩科技(無錫)有限公司		子公司	2.69	\$ -	-			\$ 90,149	\$ -	-
時碩科技(無錫)有限公司	時碩科技股份有限公司		子公司	3.40	-	-			179,704	\$ -	-

註 1：實收資本額係指母公司之實收資本額。發行人股票無面額或每股面額非屬新臺幣 10 元者，有關實收資本額 20% 之交易金額規定，以資產負債表歸屬於母公司業主之權益 10% 計算之。

時碩工業股份有限公司
被投資公司資訊、所在地區...等相關資訊
民國 108 年 1 月 1 日至 12 月 31 日

附表六

單位：除另予註明者外，為新台幣
仟元／美金仟元／人民幣仟
元／港幣仟元／歐元仟元

投資公司名稱	被投資公司名稱	補稱	所在地區	主要營業項目	原本期	原始投資金額	(註2) 年	年底	期	未	持	有	被	投	公	司	本	期	認	列	之	備	註
					本	期	末	末	末	數	率	額	本	期	損	益	投	資	損	益	備		
時碩工業股份有限公司	時碩科技股份有限公司 GLOBAL TEK LTD. (Samoa) Global Tek GmbH		臺灣省桃園市 APIA, SAMOA	汽車零組件精密加工 一般投資業務	\$ 200,000 USD 18,070	\$ 200,000 USD 18,070	25	25	20,000,000	-	100	\$ 271,407 1,303,026	\$ 56,830 142,226	195 6	EUR	EUR	\$	56,830 144,393					關係人交易 未實現損 益
時碩科技股份有限公司	Allied Advantage Sdn Bhd GP TECH INC (US)		德國巴伐利亞 馬來西亞 美國利特爾	汽車零組件、工業自動 控制零件、航太設備 零件銷售 汽車零組件、工業自動 控制零件、航太設備 零件銷售	EUR 25 MYR 6,080 USD 20	EUR 25 USD 20	25	20	-	-	100	EUR 2,769 82	EUR 195 6	EUR	EUR	EUR	195 6						
GLOBAL TEK FABRICATION CO., LTD. (Samoa)	GLOBAL TEK CO., LTD.		APIA SAMOA	一般投資業務	USD 10,150	USD 10,150	25	20	-	-	100	USD 716,904	USD 81,287	81,149	USD	USD	USD	81,149					溢價攤銷 138 仟元
GLOBAL TEK CO., LTD.	GLOBAL TEK FABRICATION CO., LTD. (HK)		香港	一般投資業務	HKD 62,380	HKD 62,380	25	20	-	-	93	591,279	62,587	61,157				61,157					
GLOBAL TEK CO., LTD.	時碩科技(西安)有限 公司		大陸陝西省西安市	工業自動控制零件、航 太設備零件精密加工	USD 2,100	USD 2,100	25	20	-	-	100	RMB 132,389 30,695	RMB 25,606 5,724	25,606 5,724	RMB	RMB	RMB	25,606 5,724					
	時碩科技(無錫)有限 公司		大陸江蘇省無錫市	汽車零組件精密加工	USD 7,100	USD 7,100	25	20	-	-	47	RMB 584,955 135,626	RMB 132,562 29,635	132,562 29,635	RMB	RMB	RMB	132,562 29,635					
	GLOBAL TEK FABRICATION CO., LTD. (HK)		香港	一般投資業務	USD 660	USD 660	25	20	-	-	7	46,150	62,587	1,430				1,430					
GLOBAL TEK FABRICATION CO., LTD. (HK)	時碩科技(無錫)有限 公司		大陸江蘇省無錫市	汽車零組件精密加工	USD 8,000	USD 8,000	25	20	-	-	53	RMB 659,101 152,817	RMB 132,562 29,635	70,231 15,701	RMB	RMB	RMB	70,231 15,701					
無錫時碩金屬製品製造有 限公司	無錫時碩金屬製品製造有 限公司		大陸江蘇省無錫市	精密加工	-	USD 8,000	-	20	-	-	-	-	-	-				-					
時碩科技(西安)有限公司	時碩科技(無錫)有限 公司		大陸江蘇省無錫市	汽車零組件精密加工	-	USD 1,900	-	20	-	-	-	-	-	-				-					
時碩科技(無錫)有限公司	西安時碩機械製造有限 公司		大陸陝西省西安市	工業自動控制零件、航 太設備零件銷售	RMB 3,160	RMB 2,400	25	20	-	-	100	RMB 15,081 3,497	RMB 668 149	668 149	RMB	RMB	RMB	668 149					
時碩科技(無錫)有限公司	崇業(蘇州)精密工業有 限公司		大陸江蘇省蘇州市	汽車零組件精密加工	RMB 3,000	RMB -	25	20	-	-	4	RMB 12,848 2,979	(RMB 18,331) (RMB 4,098)	(94) (21)	(RMB)	(RMB)	(RMB)	(94) (21)					

註 1：大陸被投資公司相關資訊請參閱附表七。

註 2：係被投資公司原始股東之原始投資金額。

時碩工業股份有限公司
大陸投資資訊

民國 108 年 1 月 1 日至 12 月 31 日

附表七

單位：除另予註明者外，為新台幣千元/人民幣千元

大陸被投資公司名稱	主要營業項目	實收資本額 (註 4)	投資方式 (註 1)	本自台灣匯出投資金額 (註 5)	本自台灣匯出或收回投資金額	本自台灣匯出累積金額	本自台灣匯出累積金額	本自台灣匯出累積金額	被投資公司本期損益	本公司直接或間接投資之持股比例	本期認列投資損益 (註 2)	期末帳面金額	截至本期末已匯回投資收益	註
時碩科技(西安)有限公司	工業自動控制零件、航太設備零件精密加工	\$ 67,742 USD 2,100	(2)	\$ 19,458 USD 642	\$ -	\$ 19,325 USD 642	\$ -	\$ 19,325 USD 642	\$ 25,606 RMB 5,724	100	\$ 25,606 RMB 5,724	\$ 132,389 RMB 30,695	\$ -	
時碩科技(無錫)有限公司	汽車零件精密加工	478,141 USD 15,100	(2)	262,374 USD 8,664	註 6	492,994 USD 16,378	-	492,994 USD 16,378	132,562 RMB 29,635	100	132,562 RMB 29,635	1,244,056 RMB 288,443	-	
無錫時碩金屬製品製造有限公司	汽車零件精密加工	USD -	(2)	231,699 USD 7,714	註 6	-	註 6	-	-	-	-	-	-	
西安時碩機械製造有限公司	工業自動控制零件、航太設備零件、銷售	14,219 RMB 3,160	(2)	-	-	-	-	-	668 RMB 149	100	668 RMB 149	15,081 RMB 3,497	-	
崇業(蘇州)精密工業有限公司	汽車零件精密加工	373,075 RMB 85,666	(2)	-	-	-	-	-	(18,331) (RMB 4,098)	4	(94) (RMB 21)	12,848 RMB 2,979	-	未經會計師查核簽證

本期末大陸地區投資金額	本期末台灣匯出投資金額	經濟部核准投資金額	經濟部核准投資金額	經濟部核准投資金額	經濟部核准投資金額
\$ 512,319	\$ 512,319	\$ 512,319	\$ 512,319	\$ 512,319	\$ 512,319
USD 17,020	USD 17,020	USD 17,020	USD 17,020	USD 17,020	USD 17,020
					\$ 1,306,239

註 1：投資方式區分為下列三種，標示種類別即可：

- (1) 直接赴大陸地區從事投資。
- (2) 透過第三地區公司再投資大陸(第三地區之投資公司相關資訊詳附表七)。
- (3) 其他方式。

註 2：本期認列投資損益攤中：

- (1) 若屬籌備中，尚無投資損益者，應予註明。
- (2) 投資損益認列基礎分為下列三種，應予註明。
 - A. 經與中華民國會計師事務所所有合作關係之國際性會計師事務所查核簽證之財務報表。
 - B. 經台灣母公司簽證會計師查核簽證之財務報表。
 - C. 其他。

註 3：本表相關數字應以新台幣列示。

註 4：係本公司受讓取得大陸轉投資事業股權前，原始股東之原始投資金額。

註 5：係本公司受讓大陸轉投資事業之原始投資金額。

註 6：合併公司因業務策略需求，於 108 年 1 月 2 日將時碩無錫公司與無錫時碩金屬公司進行合併，合併後 GTS 公司及 GTF-HK 公司對時碩無錫公司持股比例分別調整為 47% 及為 53%。

註 7：本表涉及外幣者，除實收資本額及本期末自台灣匯出累積投資金額採歷史匯率外，其餘以 1 美元兌換 30.101 台幣；1 人民幣兌換 4.313 台幣。

時碩工業股份有限公司

與大陸被投資公司直接或間接經由第三地區所發生下列之重大交易事項，及其價格、付款條件、未實現損益及其他相關資訊

民國 108 年 1 月 1 日至 12 月 31 日

附表八

單位：除另予註明者外，為新台幣仟元

大陸被投資公司名稱	交易類別	進金	銷、		貨價	交付	易		條		應收(付)票據、帳款	未	實	現	損	益	備	註
			額	分			款	條	件	與一般交易之比較								
時碩科技(西安)有限公司	進	\$ 223,664	30%	註3	註3	註3	註3	註3	註3	(\$ 37,953)	17%	\$	8,691					
時碩科技(無錫)有限公司	進	735,849	48%	註3	註3	註3	註3	註3	註3	(228,827)	43%		2,808					
時碩科技(無錫)有限公司	銷	308,894	25%	註4	註4	註4	註4	註4	註4	122,724	68%		931					
時碩科技(西安)有限公司	銷	69,017	5%	註5	註5	註5	註5	註5	註5	19,703	42%		52					
西安時碩機械製造有限公司	銷	103,690	31%	註6	註6	註6	註6	註6	註6	23,097	37%		350					

註 1：與大陸被投資公司直接或間接經由第三地區提供資金融通之最高餘額、期末餘額、利率區間及當期利息總額，其相關情形請詳附表一。

註 2：與大陸被投資公司直接或間接經由第三地區事業提供背書、保證或提供擔保品目的係子公司融資所需，其相關情形請詳附表二。

註 3：本公司之大陸子公司外銷皆透過台灣公司銷售，其交易價格係依本公司移轉訂價政策訂價，收款條件係月結 90 天。

註 4：係本公司之子公司時碩科技股份有限公司代時碩科技(無錫)有限公司採購原物料等，收款條件係月結 90 天。

註 5：係本公司之子公司時碩科技(西安)有限公司採購原物料等，收款條件係月結 90 天。

註 6：係本公司之子公司時碩科技(西安)有限公司轉由其子公司西安時碩機械製造有限公司銷售，其交易價格係依本公司移轉訂價政策訂價，收款條件係月結 90 天。

§重要會計項目明細表目錄§

項	目	編 號 / 索 引
資產、負債及權益項目明細表		
現金及約當現金明細表		一
應收帳款明細表		二
應收租賃款明細表		三
其他應收款明細表		四
存貨明細表		五
預付款項明細表		六
採用權益法之投資變動明細表		七
不動產、廠房及設備變動明細表		附註十二
不動產、廠房及設備累計折舊變動明細表		附註十二
使用權資產變動明細表		八
使用權資產累計折舊變動明細表		九
無形資產變動明細表		附註十三
遞延所得稅資產明細表		附註二二
其他非流動資產明細表		十
短期借款明細表		十一
應付票據明細表		十二
應付帳款明細表		十三
長期借款明細表		十四
租賃負債明細表		十五
遞延所得稅負債明細表		附註二二
損益項目明細表		
營業收入明細表		十六
營業成本明細表		十七
營業費用明細表		十八
其他收益及費損淨額明細表		十九
財務成本明細表		附註二一
本期發生之員工福利、折舊、折耗及攤銷費用功能別彙總表		二十

時碩工業股份有限公司
現金及約當現金明細表
民國 108 年 12 月 31 日

明細表一

單位：新台幣仟元

客 戶 名 稱	摘 要	金 額
庫存現金		\$ 581
支票及活期存款		
土地銀行 A 帳戶		50,820
其他 (註)		<u>14,512</u>
		<u>65,332</u>
外幣活期存款		
土地銀行 B 帳戶	美金 3,271 仟元，@30.10、歐元 75 仟元，@33.66 及日幣 69,595 仟元，@0.2764	120,211
台灣銀行 A 帳戶	美金 5,375 仟元，@30.10	161,807
台灣中小企銀 A 帳戶	美金 1,332 仟元，@30.10	40,100
其他 (註)	美金 2,194 仟元，@30.10	<u>66,045</u>
		<u>388,163</u>
外幣定期存款		
土地銀行 C 帳戶	美金 3,000 仟元，@30.10，定存期 間 2019/11/27-2020/1/27，利 率 2.33%	90,303
永豐銀行 A 帳戶	美金 1,000 仟元，@30.10，定存期 間 2019/12/9-2020/1/9，利率 2.35%	<u>30,101</u>
		<u>120,404</u>
		<u>\$ 574,480</u>

註：各戶餘額皆未超過本科目餘額之百分之五。

時碩工業股份有限公司

應收帳款明細表

民國 108 年 12 月 31 日

明細表二

單位：新台幣仟元

客 戶 名 稱	摘 要	金 額
非關係人		
EI 公司	貨 款	\$ 42,379
JD 公司	貨 款	31,616
GT 公司	貨 款	28,465
RT 公司	貨 款	25,005
VF 公司	貨 款	19,194
FX 公司	貨 款	16,012
GU 公司	貨 款	14,870
其他 (註)	貨 款	<u>119,180</u>
		296,721
減：備抵呆帳		(<u>299</u>)
		<u>\$ 296,422</u>

註：各戶餘額皆未超過本科目餘額之百分之五。

時碩工業股份有限公司
應收租賃款明細表

民國 108 年 12 月 31 日

明細表三

單位：新台幣仟元

項	A	B	C	D	E	F	G	H	I	J	合	計
租賃投資總額												
不超過 1 年	\$ 1,055	\$ 3,188	\$ 3,590	\$ 2,010	\$ 2,687	\$ 3,456	\$ 520	\$ 566	\$ 464	\$ 1,615	\$ 19,151	
1~5 年	<u>1,142</u>	<u>5,047</u>	<u>5,685</u>	<u>4,020</u>	<u>7,838</u>	<u>11,520</u>	<u>1,820</u>	<u>1,983</u>	<u>1,625</u>	<u>2,558</u>	<u>43,238</u>	
	2,197	8,235	9,275	6,030	10,525	14,976	2,340	2,549	2,089	4,173	62,389	
減：未保證殘值	-	-	-	-	-	-	-	-	-	-	-	
減：未賺得融資收益	(56)	(257)	(290)	(223)	(449)	(704)	(114)	(124)	(101)	(116)	(2,434)	
應收最低租賃給付現值	<u>\$ 2,141</u>	<u>\$ 7,978</u>	<u>\$ 8,985</u>	<u>\$ 5,807</u>	<u>\$ 10,076</u>	<u>\$ 14,272</u>	<u>\$ 2,226</u>	<u>\$ 2,425</u>	<u>\$ 1,988</u>	<u>\$ 4,057</u>	<u>\$ 59,955</u>	
應收租賃款												
不超過 1 年	\$ 1,014	\$ 3,030	\$ 3,412	\$ 1,889	\$ 2,491	\$ 3,174	\$ 476	\$ 518	\$ 425	\$ 1,544	\$ 17,973	
1~5 年	<u>1,127</u>	<u>4,948</u>	<u>5,573</u>	<u>3,918</u>	<u>7,585</u>	<u>11,098</u>	<u>1,750</u>	<u>1,907</u>	<u>1,563</u>	<u>2,513</u>	<u>41,982</u>	
	2,141	7,978	8,985	5,807	10,076	14,272	2,226	2,425	1,988	4,057	59,955	
減：備抵呆帳	-	-	-	-	-	-	-	-	-	-	-	
應收最低租賃給付現值	<u>2,141</u>	<u>7,978</u>	<u>8,985</u>	<u>5,807</u>	<u>10,076</u>	<u>14,272</u>	<u>2,226</u>	<u>2,425</u>	<u>1,988</u>	<u>4,057</u>	<u>59,955</u>	
加：未保證殘值	-	-	-	-	-	-	-	-	-	-	-	
應收租賃款	<u>\$ 2,141</u>	<u>\$ 7,978</u>	<u>\$ 8,985</u>	<u>\$ 5,807</u>	<u>\$ 10,076</u>	<u>\$ 14,272</u>	<u>\$ 2,226</u>	<u>\$ 2,425</u>	<u>\$ 1,988</u>	<u>\$ 4,057</u>	<u>\$ 59,955</u>	

時碩工業股份有限公司

其他應收款明細表

民國 108 年 12 月 31 日

明細表四

單位：新台幣仟元

項	目	摘	要	金	額
其他應收款					
		應收退稅款		\$	7,524
		應收代購材料款			7,577
		應收代付款			3,618
		應收人力支援款項			2,271
		其他(註)			<u>482</u>
					<u>21,472</u>
其他應收款－關係人					
		服務收入			1,050
		代購原料、設備等			23,281
		其他(註)			<u>1,209</u>
					<u>25,540</u>
				\$	<u><u>47,012</u></u>

註：各戶餘額皆未超過各科目餘額之百分之五。

時碩工業股份有限公司

存貨明細表

民國 108 年 12 月 31 日

明細表五

單位：除另予註明者外
，係新台幣仟元

名	稱	摘	要	成	本	市	價
原	物	料		\$ 57,254		\$ 57,487	
在	製	品		167,872		330,288	
製	成	品		196,462		239,160	
商	品	存	貨	37,061		85,550	
減：	備	抵	存	貨	跌	價	損
					(33,448)	
						<u>\$ 425,201</u>	

時碩工業股份有限公司

預付款項明細表

民國 108 年 12 月 31 日

明細表六

單位：新台幣仟元

項	目	摘	要	金	額
預付貨款		原物料訂金		\$	7,277
用品盤存		治具、模具、刀柄、基座等			6,644
預付款項		ERP 系統維護費			537
		保險費			1,664
		勞務費			4,930
		其他			<u>1,132</u>
					<u>\$ 22,184</u>

註：各戶餘額皆未超過各科目餘額之百分之五。

時碩工業股份有限公司

採權益法之長期股權投資變動明細表

民國 108 年 1 月 1 日至 12 月 31 日

明細表七

單位：新台幣千元

採權益法評價之未上市(櫃)公司	期初		增加		減少		資本公積		投資(損)益		確定福利		累積換算		期末		市價或		提供擔保 或質押情形
	股數	金額	股數	金額	股數	金額	金額	金額	金額	金額	金額	金額	金額	金額	金額	金額	金額	金額	
時碩科技股份有限公司	20,000,000	\$ 234,104	-	\$ -	-	\$ (21,330)	\$ 1,364	\$ 56,830	\$ 447	\$ (8)	20,000,000	100	\$ 271,407	\$ 271,407	權益法	無			
Global Tek Fabrication Co., LTD (Samoa)	-	1,231,980	-	-	-	-	(23,539)	144,393	-	(49,808)	-	100	1,303,026	-	權益法	無			
Global Tek GmbH	-	2,696	-	-	-	-	-	195	-	(122)	-	100	2,769	-	權益法	無			
Allied Advantage Sdn.Bhd	-	-	-	45,760	-	-	-	717	-	(1,499)	-	19	44,978	-	權益法	無			
		\$ 1,466,780		\$ 45,760		\$ (21,330)	\$ (22,175)	\$ 202,135	\$ 447	\$ (51,437)			\$ 1,622,180						

註 1：係按會計師查核之 108 年度財務報表計算。

註 2：本期採權益法之長期股權投資減少，係子公司時碩科技股份有限公司盈餘分配。

時碩工業股份有限公司

使用權資產變動明細表

民國 108 年 1 月 1 日至 12 月 31 日

明細表八

單位：新台幣仟元

項	目	開 帳 數	本期增加額	本期減少額	期 末 餘 額	備	註
土 地		\$ 34,245	\$ -	\$ -	\$ 34,245		
房屋及建築		14,730	23,071	11,954	25,847		
運輸設備		2,333	4,756	-	7,089		
辦公設備		-	1,389	-	1,389		
其他設備		<u>5,377</u>	<u>-</u>	<u>-</u>	<u>5,377</u>		
		<u>\$ 56,685</u>	<u>\$ 29,216</u>	<u>\$ 11,954</u>	<u>\$ 73,947</u>		

時碩工業股份有限公司
 使用權資產累計折舊變動明細表
 民國 108 年 1 月 1 日至 12 月 31 日

明細表九

單位：新台幣仟元

項	目	開	帳	數	本期增加額	本期減少額	期 末 餘 額	備	註
土 地	\$	-	-	-	\$ 1,247	\$ -	\$ 1,247		
房屋及建築				-	7,689	2,657	5,032		
運輸設備				-	2,317	-	2,317		
辦公設備				-	231	-	231		
其他設備				-	986	-	986		
	<u>\$</u>	<u>-</u>			<u>\$ 12,470</u>	<u>\$ 2,657</u>	<u>\$ 9,813</u>		

時碩工業股份有限公司
其他非流動資產明細表
民國 108 年 12 月 31 日

明細表十

單位：新台幣仟元

項	目	摘	要	金	額
存出保證金				\$	3,072
按攤銷後成本衡量之金融資產—非 流動		定期存款			<u>1,030</u>
					<u>\$ 4,102</u>

時碩工業股份有限公司

短期借款明細表

民國 108 年度

明細表十一

單位：新台幣仟元

借款種類及債權人	借 款 期 限	年 利 率	餘 額	融 資 額 度	抵 押 或 擔 保
銀行短期借款					
—花旗銀行	108/5/31-109/5/15	0.95%	\$ 100,000	\$ 301,010	—
—土地銀行	108/8/28-109/8/28	0.98%	50,000	100,000	—
—台新銀行	108/5/16-109/5/16	0.92%	50,000	100,000	—
—台灣銀行	108/8/20-109/8/20	0.95%	—	<u>150,000</u>	
短期借款合計			<u>\$ 200,000</u>	<u>\$ 651,010</u>	

註：截至 108 年底止，本公司尚未動用之短期融資額度合計約：\$451,010 仟元。

時碩工業股份有限公司
應付票據明細表
民國 108 年 12 月 31 日

明細表十二

單位：新台幣仟元

客 戶 名 稱	金 額
非關係人	
IF 公司	\$ 2,625
FG 公司	1,323
EV 公司	318
其他(註)	<u>28</u>
合 計	<u>\$ 4,294</u>

註：各項餘額皆未超過本科目餘額之百分之五。

時碩工業股份有限公司
應付帳款明細表
民國 108 年 12 月 31 日

明細表十三

單位：新台幣仟元

客 戶 名 稱	金 額
關係人	
時碩科技（西安）有限公司	\$ 37,953
	<u>37,953</u>
非關係人	
ZH 公司	31,921
JHS 公司	27,296
RH 公司	20,172
WC 公司	16,219
JS 公司	16,187
JG 公司	10,125
SJ 公司	10,018
其他（註）	<u>48,811</u>
	<u>180,749</u>
合 計	<u>\$ 218,702</u>

註：各項餘額皆未超過本科目餘額之百分之五。

時碩工業股份有限公司
 長期借款明細表
 民國 108 年 12 月 31 日

明細表十四

單位：新台幣仟元

債權銀行	期限	及償還辦法	年利率(%)	一年內到期	一年後到期	合計	抵押或擔保	備註
台灣銀行	按月攤還	本金及利息。	1.65%	\$ 19,100	\$ 66,849	\$ 85,949		請參閱附註三二

時碩工業股份有限公司

租賃負債明細表

民國 108 年 1 月 1 日至 12 月 31 日

明細表十五

單位：新台幣仟元

項	目	摘	要	租 賃 期 間	折 現 率	期 末 餘 額	備 註
土 地		主要作為廠房及 倉庫使用		3 至 39 年	1.15%	\$ 33,060	
房屋及建築		主要作為廠房及 辦公室使用		1 至 5 年	1.15%	26,140	
運輸設備		供營業使用		1 至 5 年	1.15%	4,548	
辦公設備		供營業使用		3 年	1.15%	291	
其他設備		供營業使用		4 年	1.15%	4,376	
減：列為流動部分						(12,116)	
租賃負債-非流動						\$ 56,299	

時碩工業股份有限公司

營業收入明細表

民國 108 年度

明細表十六

單位：新台幣仟元

項	目	摘	要	金	額
商品銷售收入				<u>\$ 1,414,188</u>	
其他		加工收入		<u>9,328</u>	
				<u>\$1,423,516</u>	

時碩工業股份有限公司

營業成本明細表

民國 108 年度

明細表十七

單位：新台幣仟元

項 目	金 額
期初原料	\$ 41,251
加：本期進料	272,604
在製品轉入	15,665
製成品轉入	47,050
其 他	19,266
減：期末原料	(57,254)
轉列營業費用	(827)
原料報廢	(686)
盤 虧	(690)
代購轉出	(47,932)
直接原料	288,447
直接人工	50,927
製造費用	417,806
製造成本	757,180
期初在製品	157,906
加：半成品進料	97,319
製成品轉入	161,817
盤 盈	101
其 他	577
減：期末在製品	(167,872)
轉至商品	(36,386)
轉至原料領用	(15,665)
轉列營業費用	(6,947)
報 廢	(6)
製成品成本	948,024
期初製成品	183,917
加：本期進料	228,466
盤 盈	44
減：期末製成品	(196,462)
轉至在製品	(161,817)
轉至原料領用	(47,050)
轉列營業費用	(118)
報 廢	(570)

(接次頁)

(承前頁)

項	目	金	額
	代購轉出	(\$	8,019)
	其他	(358)
	產銷成本		946,057
	期初商品存貨		30,018
加：	本期進貨		172,381
	在製品轉入		36,386
	盤盈		6
	其他		812
減：	期末商品存貨	(37,061)
	報廢	(242)
			1,148,357
	存貨跌價損失		7,441
	存貨盤盈虧		539
	報廢		1,504
	閒置成本		9,131
	下腳收入	(877)
	其他		321
			<u>\$1,166,416</u>

時碩工業股份有限公司

營業費用明細表

民國 108 年度

明細表十八

單位：新台幣仟元

項	目	推 銷 費 用	管 理 費 用	研 究 發 展 費 用	合 計
薪資支出		\$ 88,246	\$ 49,130	\$ 14,580	\$ 151,956
旅 費		2,078	2,300	20	4,398
勞 務 費		19,310	27,131	-	46,441
出口費用		6,703	-	-	6,703
保 險 費		5,760	4,657	964	11,381
研 究 費		-	-	15,458	15,458
折舊費用		6,682	7,426	1,072	15,180
租金支出		159	144	11	314
各項攤提		72	3,361	2,269	5,702
其 他		<u>10,910</u>	<u>12,437</u>	<u>857</u>	<u>24,204</u>
		<u>\$ 139,920</u>	<u>\$ 106,586</u>	<u>\$ 35,231</u>	<u>\$ 281,737</u>

時碩工業股份有限公司
其他收益及費損淨額明細表
民國 108 年度

明細表十九

單位：新台幣仟元

<u>項</u>	<u>目</u>	<u>摘</u>	<u>要</u>	<u>金</u>	<u>額</u>
金融資產評價利益				\$	3,168
淨外幣兌換損失				(11,300)
其 他				(<u>804</u>)
				(\$	<u>8,936</u>)

時碩工業股份有限公司

本期發生之員工福利、折舊、折耗及攤銷費用功能別彙總表

民國 108 年及 107 年 1 月 1 日至 12 月 31 日

明細表二十

單位：新台幣仟元

	108年度			107年度		
	屬於營業 成本者	屬於營業 費用者	合 計	屬於營業 成本者	屬於營業 費用者	合 計
員工福利費用						
薪資費用	\$ 94,380	\$ 140,250	\$ 234,630	\$ 82,345	\$ 142,719	\$ 225,064
勞健保費用	7,026	8,545	15,571	5,585	7,188	12,773
退休金費用	3,278	4,398	7,676	2,752	3,998	6,750
董事酬金	-	4,341	4,341	-	4,324	4,324
其他員工福利費用	5,607	5,331	10,938	4,696	4,670	9,366
	<u>\$ 110,291</u>	<u>\$ 162,865</u>	<u>\$ 273,156</u>	<u>\$ 95,378</u>	<u>\$ 162,899</u>	<u>\$ 258,277</u>
折舊費用	<u>\$ 35,312</u>	<u>\$ 15,180</u>	<u>\$ 50,492</u>	<u>\$ 26,480</u>	<u>\$ 6,040</u>	<u>\$ 32,520</u>
攤銷費用	<u>\$ -</u>	<u>\$ 5,702</u>	<u>\$ 5,702</u>	<u>\$ -</u>	<u>\$ 5,320</u>	<u>\$ 5,320</u>

說明：

1. 108 度及 107 度之員工人數分別為 296 人及 256 人，其中未兼任員工之董事人數分別為 6 人及 7 人。

2.(1) 本年度平均員工福利費用 927 仟元 (『本年度員工福利費用合計數－董事酬金合計數』／『本年度員工人數－未兼任員工之董事人數』)。

前一年度平均員工福利費用 1,020 仟元 (『前一年度員工福利費用合計數－董事酬金合計數』／『前一年度員工人數－未兼任員工之董事人數』)。

(2) 本年度平均員工薪資費用 809 仟元 (本年度薪資費用合計數／『本年度員工人數－未兼任員工之董事人數』)。

前一年度平均員工薪資費用 904 仟元 (前一年度薪資費用合計數／『前一年度員工人數－未兼任員工之董事人數』)。

(3) 平均員工薪資費用調整變動情形 10.5% (『本年度平均員工薪資費用－前一年度平均員工薪資費用』／前一年度平均員工薪資費用)。

社團法人台北市會計師公會會員印鑑證明書

1090718

北市財證字第

號

會員姓名：
(1) 李麗鳳
(2) 陳慧銘

事務所名稱：勤業眾信聯合會計師事務所

事務所地址：台北市信義區松仁路100號20樓

事務所電話：27259988

事務所統一編號：94998251


會員證書字號：
(1) 北市會證字第 2650 號
(2) 北市會證字第 1903 號

委託人統一編號：24262159

印鑑證明書用途：辦理時碩工業股份有限公司108年度（自民國108年1月1日至108年12月31日）財務報表之查核簽證。

簽名式 (一)		存會印鑑 (一)	
簽名式 (二)		存會印鑑 (二)	

理事長：



核對人：



中華民國 109 年 月 20 日