

時碩工業股份有限公司
及子公司

合併財務報告暨會計師核閱報告
民國108及107年第1季

地址：新北市汐止區新台五路一段94號15樓

電話：(02)26963988

§ 目 錄 §

項	目 頁	次	財 務 報 告 附 註 編 號
一、封 面	1		-
二、目 錄	2		-
三、會計師核閱報告	3~4		-
四、合併資產負債表	5		-
五、合併綜合損益表	6~7		-
六、合併權益變動表	8		-
七、合併現金流量表	9~10		-
八、合併財務報表附註			
(一) 公司沿革	11		一
(二) 通過財務報告之日期及程序	11		二
(三) 新發布及修訂準則及解釋之適用	11~13		三
(四) 重大會計政策之彙總說明	14~18		四
(五) 重大會計判斷、估計及假設不確定性之主要來源	18		五
(六) 重要會計項目之說明	18~48		六~三十
(七) 非現金交易	48		三一
(八) 關係人交易	57		三四
(九) 質押之資產	58		三五
(十) 重大或有負債及未認列之合約承諾	58~59		三六
(十一) 重大之期後事項	-		三七
(十二) 其 他	49、59~61		三二、三八~三九
(十三) 附註揭露事項	61~62		四十
1. 重大交易事項相關資訊			
2. 轉投資事業相關資訊			
3. 大陸投資資訊			
(十四) 部門資訊	62~64		四一
(十五) 金融工具	50~56		三三

會計師核閱報告

時碩工業股份有限公司 公鑒：

前 言

時碩工業股份有限公司及其子公司（時碩集團）民國 108 年及 107 年 3 月 31 日之合併資產負債表，暨民國 108 年及 107 年 1 月 1 日至 3 月 31 日之合併綜合損益表、合併權益變動表與合併現金流量表，以及合併財務報表附註（包括重大會計政策彙總），業經本會計師核閱竣事。依證券發行人財務報告編製準則及經金融監督管理委員會認可並發布生效之國際會計準則第 34 號「期中財務報導」編製允當表達之合併財務報表係管理階層之責任，本會計師之責任係依據核閱結果對合併財務報表作成結論。

範 圍

除保留結論之基礎段所述者外，本會計師係依照審計準則公報第六十五號「財務報表之核閱」執行核閱工作。核閱合併財務報表時所執行之程序包括查詢（主要向負責財務與會計事務之人員查詢）、分析性程序及其他核閱程序。核閱工作之範圍明顯小於查核工作之範圍，因此本會計師可能無法察覺所有可藉由查核工作辨認之重大事項，故無法表示查核意見。

保留結論之基礎

另如合併財務報表附註十四所述，合併公司民國 108 年 3 月 31 日之採用權益法投資餘額 46,072 仟元，及其民國 108 年 1 月 1 日至 3 月 31 日認列採權益法之關聯企業及合資損益之份額為利益 217 仟元，暨財務報告附註揭露之相關資訊，係依以該等被投資公司同期間未經會計師核閱之財務報告認列與揭露。


保留結論

依本會計師核閱結果，除保留結論之基礎段所述部分採用權益法之關聯企業之財務報表倘經會計師核閱，對合併財務報表可能有所調整之影響外，並未發現上開合併財務報表在所有重大方面有未依照證券發行人財務報告編製準則及經金融監督管理委員會認可並發布生效之國際會計準則第 34 號「期中財務報導」編製，致無法允當表達時碩集團民國 108 年及 107 年 3 月 31 日之合併財務狀況，暨民國 108 年及 107 年 1 月 1 日至 3 月 31 日之合併財務績效，以及民國 108 年及 107 年 1 月 1 日至 3 月 31 日之合併財務績效及合併現金流量之情事。

勤業眾信聯合會計師事務所

會計師 陳 慧 銘


陳 慧 銘



會計師

李 麗 鳳

李 麗 鳳



證券暨期貨管理委員會核准文號
台財證六字第 0920123784 號

證券暨期貨管理委員會核准文號
台財證六字第 0930128050 號

中 華 民 國 108 年 5 月 14 日

民國 108 年 3 月 31 日 暨 民國 107 年 12 月 31 日 及 3 月 31 日

單位：新台幣仟元

代 碼	資 產	108年3月31日 (經核閱)		107年12月31日 (經查核)		107年3月31日 (經核閱)	
		金 額	%	金 額	%	金 額	%
	流動資產						
1100	現金及約當現金 (附註四、六及三三)	\$ 987,379	22	\$ 902,262	20	\$ 937,744	21
1110	透過損益按公允價值衡量之金融資產—流動 (附註四、七及三三)	3,419	-	751	-	843	-
1136	按攤銷後成本衡量之金融資產—流動 (附註四、八、九、三二及三五)	112,754	2	290,490	7	287,608	7
1150	應收票據淨額 (附註四、十及三三)	38,040	1	44,605	1	52,113	1
1172	應收帳款淨額 (附註四、十及三三)	897,218	20	816,409	18	832,566	19
1175	應收租賃款 (附註四、十一及三三)	45,978	1	40,857	1	39,592	1
1200	其他應收款 (附註四、十及三三)	63,393	1	93,435	2	157,458	4
1220	本期所得稅資產 (附註四及二八)	230	-	184	-	184	-
130X	存貨 (附註四及十二)	864,277	19	897,121	20	725,871	16
1410	預付款項 (附註十八、十九及三五)	87,664	2	107,148	2	149,652	3
1470	其他流動資產 (附註四、十九、三三及三五)	132	-	-	-	9,632	-
11XX	流動資產總計	<u>3,100,484</u>	<u>68</u>	<u>3,193,262</u>	<u>71</u>	<u>3,193,263</u>	<u>72</u>
	非流動資產						
1550	採用權益法之投資 (附註四及十四)	46,072	1	-	-	-	-
1600	不動產、廠房及設備 (附註四、十五及三五)	859,095	19	856,349	19	836,543	19
1755	使用權資產 (附註四及十六)	182,185	4	-	-	-	-
1780	其他無形資產 (附註四及十七)	15,328	-	16,465	-	20,095	-
1840	遞延所得稅資產 (附註四及二八)	62,208	2	74,005	2	70,854	2
1915	預付設備款 (附註十九)	193,317	4	163,563	4	145,786	3
1975	應收租賃款—非流動 (附註四、十一及三三)	86,420	2	92,205	2	109,330	2
1990	其他非流動資產 (附註四、八、九、十八、十九及三五)	8,079	-	82,115	2	83,357	2
15XX	非流動資產總計	<u>1,452,704</u>	<u>32</u>	<u>1,284,702</u>	<u>29</u>	<u>1,265,965</u>	<u>28</u>
1XXX	資 產 總 計	<u>\$ 4,553,188</u>	<u>100</u>	<u>\$ 4,477,964</u>	<u>100</u>	<u>\$ 4,459,228</u>	<u>100</u>
	負債及權益						
	流動負債						
2100	短期借款 (附註四、二十、三三及三五)	\$ 883,238	20	\$ 900,908	20	\$ 845,867	19
2150	應付票據 (附註二一及三三)	4,860	-	5,520	-	11,017	-
2160	應付票據—關係人 (附註二一、三三及三四)	58,530	1	54,128	1	64,525	2
2170	應付帳款 (附註二一及三三)	502,097	11	554,342	12	582,312	13
2180	應付帳款—關係人 (附註二一、三三及三四)	15,752	-	19,016	1	-	-
2200	其他應付款 (附註二二、三三及三六)	458,715	10	510,396	11	448,674	10
2230	本期所得稅負債 (附註四及二八)	16,649	-	19,006	-	43,839	1
2250	負債準備—流動 (附註四及二三)	8,905	-	-	-	-	-
2280	租賃負債—流動 (附註四及十六)	26,278	1	-	-	-	-
2320	一年內到期之長期借款 (附註四、二十、三三及三五)	25,100	1	32,360	1	45,862	1
2399	其他流動負債 (附註三、二二及二六)	36,041	1	19,197	1	5,242	-
21XX	流動負債總計	<u>2,036,165</u>	<u>45</u>	<u>2,114,873</u>	<u>47</u>	<u>2,047,338</u>	<u>46</u>
	非流動負債						
2540	長期借款 (附註四、二十、三三及三五)	103,673	2	115,393	3	145,921	3
2550	負債準備—非流動 (附註四及二三)	13,898	-	-	-	-	-
2570	遞延所得稅負債—非流動 (附註四及二八)	112,905	2	113,061	2	101,067	2
2580	租賃負債—非流動 (附註四及十六)	82,922	2	-	-	-	-
2640	淨確定福利負債—非流動 (附註四及二四)	1,944	-	2,080	-	2,282	-
2670	其他非流動負債 (附註二二及三三)	29,171	1	28,420	1	25,936	1
25XX	非流動負債總計	<u>344,513</u>	<u>7</u>	<u>258,954</u>	<u>6</u>	<u>275,206</u>	<u>6</u>
2XXX	負債總計	<u>2,380,678</u>	<u>52</u>	<u>2,373,827</u>	<u>53</u>	<u>2,322,544</u>	<u>52</u>
	歸屬於本公司業主之權益 (附註四、二五、二八及三十)						
3110	普通股股本	666,080	15	660,000	15	660,000	15
3200	資本公積	1,075,981	24	1,090,263	24	1,073,904	24
	保留盈餘						
3310	法定盈餘公積	43,580	1	43,580	1	23,746	1
3320	特別盈餘公積	47,064	1	47,064	1	43,092	1
3350	未分配盈餘	392,267	8	341,611	8	364,724	8
3300	保留盈餘總計	482,911	10	432,255	10	431,562	10
3400	其他權益	(41,911)	(1)	(67,873)	(2)	(28,782)	(1)
3500	庫藏股票	(10,551)	-	(10,508)	-	-	-
31XX	本公司業主權益總計	<u>2,172,510</u>	<u>48</u>	<u>2,104,137</u>	<u>47</u>	<u>2,136,684</u>	<u>48</u>
3XXX	權益合計	<u>2,172,510</u>	<u>48</u>	<u>2,104,137</u>	<u>47</u>	<u>2,136,684</u>	<u>48</u>
	負債與權益總計	<u>\$ 4,553,188</u>	<u>100</u>	<u>\$ 4,477,964</u>	<u>100</u>	<u>\$ 4,459,228</u>	<u>100</u>

後附之附註係本合併財務報告之一部分。

(請參閱勤業眾信聯合會計師事務所民國 108 年 5 月 14 日核閱報告)

董事長：黃亞興

經理人：黃亞興

會計主管：林勁穎



時碩工業股份有限公司及子公司

合併綜合損益表

民國 108 年及 107 年 1 月 1 日至 3 月 31 日

(僅經核閱，未依一般公認審計準則查核)

單位：新台幣仟元，惟
每股盈餘為元

代 碼		108年1月1日至3月31日		107年1月1日至3月31日	
		金 額	%	金 額	%
4000	營業收入 (附註四及二六)	\$ 899,726	100	\$ 865,174	100
5000	營業成本 (附註四、十二、 二七及三四)	(715,734)	(80)	(703,014)	(81)
5900	營業毛利	<u>183,992</u>	<u>20</u>	<u>162,160</u>	<u>19</u>
	營業費用 (附註十、二四、 二七及三十)				
6100	推銷費用	(54,771)	(6)	(55,862)	(6)
6200	管理費用	(51,506)	(6)	(44,297)	(5)
6300	研究發展費用	(31,678)	(3)	(23,542)	(3)
6000	營業費用合計	(137,955)	(15)	(123,701)	(14)
6900	營業淨利	<u>46,037</u>	<u>5</u>	<u>38,459</u>	<u>5</u>
	營業外收入及支出 (附註十 四及二七)				
7060	採用權益法認列之關聯 企業及合資損益之份 額	217	-	-	-
7010	其他收入	16,938	2	15,550	2
7020	其他利益及損失	2,961	-	50,872	6
7050	財務成本	(3,995)	-	(4,474)	(1)
7000	營業外收入及支出 合計	<u>16,121</u>	<u>2</u>	<u>61,948</u>	<u>7</u>

(接次頁)

(承前頁)

代 碼		108年1月1日至3月31日		107年1月1日至3月31日	
		金 額	%	金 額	%
7900	本期稅前淨利	\$ 62,158	7	\$ 100,407	12
7950	所得稅費用(附註四及二八)	(11,502)	(1)	(40,987)	(5)
8200	本期淨利	<u>50,656</u>	<u>6</u>	<u>59,420</u>	<u>7</u>
	其他綜合損益(附註二五及二八)				
8310	不重分類至損益之項目				
8311	確定福利計畫之再 衡量數	-	-	139	-
8360	後續可能重分類至損益 之項目				
8361	國外營運機構財務 報表換算之兌換 差額(稅後淨額)	<u>25,962</u>	<u>3</u>	<u>18,282</u>	<u>2</u>
8300	其他綜合損益合計	<u>25,962</u>	<u>3</u>	<u>18,421</u>	<u>2</u>
8500	本期綜合損益總額	<u>\$ 76,618</u>	<u>9</u>	<u>\$ 77,841</u>	<u>9</u>
	淨利歸屬於：				
8610	母公司業主淨利	\$ 50,656	6	\$ 59,420	7
8620	非控制權益	-	-	-	-
8600		<u>\$ 50,656</u>	<u>6</u>	<u>\$ 59,420</u>	<u>7</u>
	綜合損益總額歸屬於：				
8710	本公司業主	\$ 76,618	9	\$ 77,841	9
8720	非控制權益	-	-	-	-
8700		<u>\$ 76,618</u>	<u>9</u>	<u>\$ 77,841</u>	<u>9</u>
	每股盈餘(附註二九)				
	來自繼續營業單位				
9710	基 本	<u>\$ 0.77</u>		<u>\$ 0.94</u>	
9810	稀 釋	<u>\$ 0.75</u>		<u>\$ 0.91</u>	

後附之附註係本合併財務報告之一部分。

(請參閱勤業眾信聯合會計師事務所民國108年5月14日核閱報告)

董事長：黃亞興




經理人：黃亞興



會計主管：林劭穎





時 及子公司

民國 108 年 3 月 31 日
(僅經核對)

單位：除另予註明者外，係新台幣仟元

代碼	歸屬	本公司之主營業務										國外營運機構財務報表換算之兌換差額	庫	股	權	益	總	額	
		普通股	資本	溢價	員工認股權	積存	法定盈餘公積	特別盈餘公積	盈餘公積	盈餘	盈餘								
A1	60,000	\$ 600,000	\$ 707,963		\$ 24,677	\$ 23,746	\$ 43,092	\$ 305,165	\$ 47,064										\$ 1,657,579
N1	-	-	-	6,730	-	-	-	-	-	-	-	-	-	-	-	-	-	-	6,730
E1	6,000	60,000	331,669	-	-	-	-	-	-	-	-	-	-	-	-	-	-	-	391,669
N1	-	-	2,865	-	-	-	-	-	-	-	-	-	-	-	-	-	-	-	2,865
D1	-	-	-	-	-	-	-	59,420	-	-	-	-	-	-	-	-	-	-	59,420
D3	-	-	-	-	-	-	-	139	-	-	-	-	-	-	-	-	-	-	18,282
D5	-	-	-	-	-	-	-	-	-	-	-	-	-	-	-	-	-	-	77,841
Z1	66,000	\$ 660,000	\$ 1,042,497	\$ 31,407	\$ 23,746	\$ 43,092	\$ 364,724	\$ 28,782	\$ 2,136,684										\$ 2,136,684
A1	66,000	\$ 660,000	\$ 1,042,497	\$ 47,766	\$ 43,580	\$ 47,064	\$ 341,611	\$ 67,873	\$ 2,104,137										\$ 2,104,137
N1	608	6,080	17,693	(31,975)	-	-	-	-	-	-	-	-	-	-	-	-	-	-	(8,202)
L1	-	-	-	-	-	-	-	-	-	-	-	-	-	-	-	-	-	-	(43)
D1	-	-	-	-	-	-	-	-	-	-	-	-	-	-	-	-	-	-	50,656
D3	-	-	-	-	-	-	-	-	-	-	-	-	-	-	-	-	-	-	25,962
D5	-	-	-	-	-	-	-	-	-	-	-	-	-	-	-	-	-	-	76,618
Z1	66,608	\$ 666,080	\$ 1,060,190	\$ 15,791	\$ 43,580	\$ 47,064	\$ 392,267	\$ 41,911	\$ 2,172,510										\$ 2,172,510

後附之附註係本合併財務報告之一部分。
(請參閱勤業眾信聯合會計師事務所民國 108 年 5 月 14 日核閱報告)



董事長：黃亞興



經理人：黃亞興

會計主管：林勁穎



時碩工業股份有限公司及子公司

合併現金流量表

民國 108 年及 107 年 1 月 1 日至 3 月 31 日

(僅經核閱，未依一般公認審計準則查核)

單位：新台幣仟元

代 碼		108年1月1日 至3月31日	107年1月1日 至3月31日
	營業活動之現金流量		
A10000	本期稅前淨利	\$ 62,158	\$ 100,407
A20010	收益費損項目		
A20100	折舊費用	36,360	29,024
A20200	攤銷費用	1,365	1,263
A20300	預期信用減損迴轉利益	(1,535)	(4,636)
A20400	透過損益按公允價值衡量之金融 資產淨(利益)損失	(2,668)	71
A29900	預付租金攤銷	-	402
A21900	員工認股權酬勞成本	8,079	9,595
A21200	利息收入	(2,657)	(3,229)
A20900	利息費用	3,995	4,474
A29900	提列負債準備	3,303	-
A22300	採用權益法認列之關聯企業及合 資利益之份額	(217)	-
A23700	存貨跌價及呆滯損失	7,351	8,843
A22500	處分不動產、廠房及設備損失(利 益)	1,094	(74,114)
A30000	營業資產及負債之淨變動數		
A31130	應收票據	6,565	2,348
A31150	應收帳款	(79,289)	18,315
A31180	其他應收款	28,965	18,690
A31200	存 貨	25,197	(21,240)
A31230	預付款項	18,015	(27,839)
A31240	其他流動資產	(132)	(104)
A32130	應付票據	2,235	(13,179)
A32140	應付票據—關係人	4,402	(7,442)
A32150	應付帳款	(52,245)	12,440
A32160	應付帳款—關係人	(3,264)	(22,996)
A32125	合約負債	(1,508)	219
A32180	其他應付款項	(50,687)	5,105
A32230	其他流動負債	18,352	(317)
A32250	遞延收入	758	9

(接次頁)

(承前頁)

代 碼		108年1月1日 至3月31日	107年1月1日 至3月31日
A32200	負債準備	(\$ 10,647)	\$ -
A32240	淨確定福利負債—非流動	(136)	(138)
A33000	營運產生之現金流入	23,209	35,971
A33100	收取之利息	3,385	2,350
A33300	支付之利息	(3,755)	(4,717)
A33500	支付之所得稅	(8,755)	(16,372)
AAAA	營業活動之淨現金流入	<u>14,084</u>	<u>17,232</u>
投資活動之現金流量			
B00040	取得按攤銷後成本衡量之金融資產	-	34,951
B00050	處分按攤銷後成本衡量之金融資產	177,736	-
B01800	取得採用權益法之長期股權投資	(45,611)	-
B02700	取得不動產、廠房及設備	(8,620)	(6,430)
B02800	處分不動產、廠房及設備	1,530	15,139
B04500	取得無形資產	(3,127)	(3,789)
B03700	存出保證金增加	(757)	-
B06000	應收租賃款減少	9,064	7,199
B03800	存出保證金減少	-	215
B07300	其他預付款項增加	-	(39,653)
B07100	預付設備款增加	(37,837)	(62,288)
BBBB	投資活動之淨現金流入(出)	<u>92,378</u>	<u>(54,656)</u>
籌資活動之現金流量			
C00200	短期借款減少	(17,670)	(85,509)
C01700	償還長期借款	(18,980)	(13,251)
C03000	存入保證金增加	291	46
C04020	租賃本金償還	(8,785)	-
C04600	現金增資	-	391,669
C04800	員工執行認股權	14,106	-
C04900	庫藏股票買回成本	(43)	-
CCCC	籌資活動之淨現金流(出)入	<u>(31,081)</u>	<u>292,955</u>
DDDD	匯率變動對現金及約當現金之影響	<u>9,736</u>	<u>12,275</u>
EEEE	本期現金及約當現金增加	85,117	267,806
E00100	期初現金及約當現金餘額	<u>902,262</u>	<u>669,938</u>
E00200	期末現金及約當現金餘額	<u>\$ 987,379</u>	<u>\$ 937,744</u>

後附之附註係本合併財務報告之一部分。

(請參閱勤業信聯合會計師事務所民國108年5月14日核閱報告)

董事長：黃亞興



經理人：黃亞興



會計主管：林劭穎



時碩工業股份有限公司及子公司

合併財務報表附註

民國 108 年及 107 年 1 月 1 日至 3 月 31 日

(僅經核閱，未依一般公認審計準則查核)

(除另註明外，金額以新台幣仟元為單位)

一、公司沿革

時碩工業股份有限公司（以下稱本公司）係依照公司法及有關法令於 97 年 11 月奉准設立，主要營業項目為精密加工，主要產品為工業自動控制零件、通訊零件、航太設備零件等。

本公司股票自 107 年 2 月起在台灣證券交易所上市買賣。

本合併財務報告係以本公司之功能性貨幣為新台幣表達。

二、通過財務報告之日期及程序

本合併財務報告於 108 年 5 月 14 日經董事會通過。

三、新發布及修訂準則及解釋之適用

- (一) 首次適用修正後之證券發行人財務報告編製準則及金融監督管理委員會（以下稱「金管會」）認可並發布生效之國際財務報導準則（IFRS）、國際會計準則（IAS）、解釋（IFRIC）及解釋公告（SIC）（以下稱「IFRSs」）

除下列說明外，適用修正後之證券發行人財務報告編製準則及金管會認可並發布生效之 IFRSs 將不致造成合併公司會計政策之重大變動：

IFRS 16「租賃」

IFRS 16 規範租賃協議之辨認與出租人及承租人會計處理，該準則將取代 IAS 17「租賃」及 IFRIC 4「決定一項安排是否包含租賃」等相關解釋。相關會計政策請參閱附註四。

租賃定義

合併公司選擇僅就 108 年 1 月 1 日以後簽訂（或變動）之合約依 IFRS 16 評估是否係屬（或包含）租賃，先前已依 IAS 17 及 IFRIC 4 辨認為租賃之合約不予重新評估並依 IFRS 16 之過渡規定處理。

合併公司為承租人

除低價值標的資產租賃及短期租賃選擇按直線基礎認列費用外，其他租賃係於合併資產負債表認列使用權資產及租賃負債。合併綜合損益表係分別表達使用權資產之折舊費用及租賃負債按有效利息法所產生之利息費用。於合併現金流量表中，償付租賃負債之本金金額表達為籌資活動。適用 IFRS 16 前，分類為營業租賃之合約係按直線基礎認列費用。營業租賃現金流量於合併現金流量表係表達於營業活動。

合併公司選擇不追溯適用 IFRS 16，並且不重編比較資訊。

先前依 IAS 17 以營業租賃處理之協議，於 108 年 1 月 1 日租賃負債之衡量係以剩餘租賃給付按該日承租人之增額借款利率折現，全部使用權資產係以該日之租賃負債金額（並調整先前已認列之預付或應付租賃給付金額）衡量按前述利率折現並以如同於租賃開始日已適用 IFRS 16 之方式衡量。所認列之使用權資產均適用 IAS 36 評估減損。

合併公司亦適用下列權宜作法：

1. 對具有合理類似特性之租賃組合使用單一折現率衡量租賃負債。
2. 租賃期間於 108 年 12 月 31 日以前結束之租賃依短期租賃處理。
3. 進行租賃負債之衡量時，對諸如租賃期間之決定使用後見之明。

合併公司於 108 年 1 月 1 日認列租賃負債所適用之增額借款利率加權平均數為 1.15%~4.33%，該租賃負債金額與 107 年 12 月 31 日不可取消營業租賃之未來最低租賃給付總額之差異說明如下：

107年12月31日不可取消營業租賃之未來最低租賃給付總額	\$ 105,186
108年1月1日未折現總額	\$ 105,186
108年1月1日租賃負債餘額	\$ 93,379

合併公司為出租人

於過渡時對出租人之租賃不作任何調整，且自 108 年 1 月 1 日起始適用 IFRS 16。

首次適用上述修正後之證券發行人財務報告編製準則及金管會認可並發布生效之 IFRSs 之影響彙總如下：

108 年 1 月 1 日 資產、負債及權益之預計影響

	107年12月31日 帳面金額	首次適用 之調整	108年1月1日 調整後 帳面金額
使用權資產	\$ -	\$ 169,641	\$ 169,641
預付租賃款—流動	1,469	(1,469)	-
預付租賃款—非流動	74,793	(74,793)	-
資產影響	<u>\$ 76,262</u>	<u>\$ 93,379</u>	<u>\$ 169,641</u>
租賃負債—流動	\$ -	\$ 33,572	\$ 33,572
租賃負債—非流動	-	59,807	59,807
負債影響	<u>\$ -</u>	<u>\$ 93,379</u>	<u>\$ 93,379</u>

(二) IASB 已發布但尚未經金管會認可並發布生效之 IFRSs

新發布 / 修正 / 修訂準則及解釋	IASB 發布之生效日(註1)
IFRS 3 之修正「業務之定義」	2020 年 1 月 1 日(註2)
IFRS 10 及 IAS 28 之修正「投資者與其關聯企業或合資間之資產出售或投入」	未定
IFRS 17「保險合約」	2021 年 1 月 1 日
IAS 1 及 IAS 8 之修正「重大性之定義」	2020 年 1 月 1 日(註3)

註 1：除另註明外，上述新發布 / 修正 / 修訂準則或解釋係於各該日期以後開始之年度期間生效。

註 2：收購日在年度報導期間開始於 2020 年 1 月 1 日以後之企業合併及於前述日期以後發生之資產取得適用此項修正。

註 3：2020 年 1 月 1 日以後開始之年度期間推延適用此項修正。

截至本合併財務報告通過發布日止，合併公司仍持續評估其他準則、解釋之修正對財務狀況與財務績效之影響，相關影響待評估完成時予以揭露。

四、重大會計政策之彙總說明

(一) 遵循聲明

本合併財務報告係依照證券發行人財務報告編製準則及經金管會認可並發布生效之 IAS 34「期中財務報導」編製。本合併財務報告並未包含整份年度財務報告所規定之所有 IFRSs 揭露資訊。

(二) 編製基礎

除按公允價值衡量之金融工具及按確定福利義務現值減除計畫資產公允價值認列之淨確定福利負債外，本合併財務報告係依歷史成本基礎編製。

公允價值衡量依照相關輸入值之可觀察程度及重要性分為第 1 等級至第 3 等級：

1. 第 1 等級輸入值：係指於衡量日可取得之相同資產或負債於活躍市場之報價（未經調整）。
2. 第 2 等級輸入值：係指除第 1 等級之報價外，資產或負債直接（亦即價格）或間接（亦即由價格推導而得）之可觀察輸入值。
3. 第 3 等級輸入值：係指資產或負債之不可觀察之輸入值。

(三) 合併基礎

本合併財務報告係包含本公司及由本公司所控制個體（子公司）之財務報告。合併綜合損益表已納入被收購或被處分子公司於當期自收購日起或至處分日止之營運損益。子公司之財務報告已予調整，以使其會計政策與合併公司之會計政策一致。於編製合併財務報告時，各個體間之交易、帳戶餘額、收益及費損已全數予以銷除。子公司之綜合損益總額係歸屬至本公司業主及非控制權益，即使非控制權益因而成為虧損餘額。

當合併公司對子公司所有權權益之變動未導致喪失控制者，係作為權益交易處理。合併公司及非控制權益之帳面金額已予調整，以反映其於子公司相對權益之變動。非控制權益之調整金額與所支付或收取對價之公允價值間之差額，係直接認列為權益且歸屬於本公司業主。

子公司明細、持股比率及營業項目，參閱附註十三及附表四。

(四) 其他重大會計政策

除租賃相關會計政策及下列說明外，請參閱 107 年度合併財務報告之重大會計政策彙總說明。

1. 租 賃

108 年

合併公司於合約成立日評估合約是否係屬（或包含）租賃。

(1) 合併公司為出租人

當租賃條款係移轉附屬於資產所有權之幾乎所有風險與報酬予承租人，則將其分類為融資租賃。所有其他租賃則分類為營業租賃。

合併公司於轉租使用權資產時，係以使用權資產（而非標的資產）判斷轉租之分類。惟若主租賃係合併公司適用認列豁免之短期租賃時，該轉租分類為營業租賃。

融資租賃下，租賃給付包含固定給付及實質固定給付。租賃投資淨額係按應收租賃給付及未保證殘值兩者之現值總和加計原始直接成本衡量並表達為應收融資租賃款。融資收益係分攤至各會計期間，以反映合併公司未到期之租賃投資淨額於各期間可獲得之固定報酬率。

營業租賃下，減除租賃誘因後之租賃給付係按直線基礎於相關租賃期間內認列為收益。因取得營業租賃所發生之原始直接成本，係加計至標的資產之帳面金額，並按直線基礎於租賃期間內認列為費用。

營業協議中非取決於指數或費率之變動租金於發生當期認列為收益。

(2) 合併公司為承租人

除適用認列豁免之低價值標的資產租賃及短期租賃之租賃給付係按直線基礎於租賃期間內認列為費用，其他租賃皆於租賃開始日認列使用權資產及租賃負債。

使用權資產原始按成本（包含租賃負債之原始衡量金額、租賃開始日前支付之租賃給付原始直接成本及復原標

的資產之估計成本) 衡量，後續按成本減除累計折舊及累計減損損失後之金額衡量，並調整租賃負債之再衡量數。使用權資產係單獨表達於合併資產負債表。

使用權資產採直線基礎自租賃開始日起至耐用年限屆滿時或租賃期間屆滿時兩者之較早者提列折舊。

租賃負債原始按租賃給付(包含固定給付及實質固定給付)之現值衡量。若租賃隱含利率容易確定，租賃給付使用該利率折現。若該利率並非容易確定，則使用承租人增額借款利率。

後續，租賃負債採有效利息法按攤銷後成本基礎衡量，且利息費用係於租賃期間分攤。若租賃期間費率變動導致未來租賃給付有變動，合併公司再衡量租賃負債，並相對調整使用權資產，惟若使用權資產之帳面金額已減至零，則剩餘之再衡量金額認列於損益中。租賃負債係單獨表達於合併資產負債表。

租賃協議中非取決於指數或費率之變動租金於發生當期認列為收益。

107年

當租賃條款係移轉附屬於資產所有權之幾乎所有風險與報酬予承租人，則將其分類為融資租賃。所有其他租賃則分類為營業租賃。

(1) 合併公司為出租人

融資租賃下，應向承租人收取之款項係按合併公司之租賃投資淨額認列為應收租賃款。融資收益係分攤至各會計期間，以反映合併公司未到期之租賃投資淨額於各期間可獲得之固定報酬率。

營業租賃之租賃收益係按直線基礎於相關租賃期間內認列為收益。因協商與安排營業租賃所產生之原始直接成本，係加計至出租資產之帳面金額，並按直線基礎於租賃期間內認列為費用。

租賃協議之或有租金於發生當期認列為收益。

(2) 合併公司為承租人

營業租賃給付係按直線基礎於租賃期間內認列為費用。

租賃協議之或有租金於發生當期認列為收益。

2. 確定福利退職後福利

期中期間之退休金成本係採用前一年度結束日依精算決定之退休金成本率，以年初至當期末為基礎計算，並針對本期之重大市場波動，及重大計畫修正、清償或其他重大一次性事項加以調整。

3. 其他長期員工福利

其他長期員工福利與確定福利退休計畫之會計處理相同，惟相關再衡量數係認列於損益。

4. 投資關聯企業

關聯企業係指合併公司具有重大影響，但非屬子公司或合資之企業。合資係指合併公司與他公司具有聯合控制且對淨資產具有權利之聯合協議。

合併公司對投資關聯企業及合資係採用權益法。

權益法下，投資關聯企業及合資原始依成本認列，取得日後帳面金額係隨合併公司所享有之關聯企業及合資損益及其他綜合損益份額與利潤分配而增減。此外，針對關聯企業權益之變動係按持股比例認列。

取得成本超過合併公司於取得日所享有關聯企業可辨認資產及負債淨公允價值份額之數額列為商譽，該商譽係包含於該投資之帳面金額且不得攤銷；合併公司於取得日所享有關聯企業可辨認資產及負債淨公允價值份額超過取得成本之數額列為當期損益。

合併公司於評估減損時，係將投資之整體帳面金額（含商譽）視為單一資產比較可回收金額與帳面金額，進行減損測試，所認列之減損損失不分攤至構成投資帳面金額組成部分之任何

資產，包括商譽。減損損失之任何迴轉，於該投資之可回收金額後續增加之範圍內予以認列。

合併公司與關聯企業間之逆流、順流及側流交易所產生之損益，僅在與合併公司對關聯企業權益無關之範圍內，認列於合併財務報告。

5. 所得稅

所得稅費用係當期所得稅及遞延所得稅之總和。期中期間之所得稅係以年度為基礎進行評估，以預期年度總盈餘所適用之稅率，就期中稅前利益予以計算。期中期間因稅法修正發生之稅率變動影響係與產生租稅後果之交易本身會計處理原則一致，於發生當期一次認列於損益、其他綜合損益或直接計入權益。

五、重大會計判斷、估計及假設不確定性之主要來源

合併公司於採用會計政策時，對於不易自其他來源取得相關資訊者，管理階層必須基於歷史經驗及其他攸關之因素作出相關之判斷、估計及假設。實際結果可能與估計有所不同。

管理階層將對估計與基本假設持續檢視。若估計之修正僅影響當期，則於修正當期認列；若會計估計之修正同時影響當期及未來期間，則於修正當期及未來期間認列。

承租人增額借款利率

決定租賃給付折現所使用之承租人增額借款利率，係以相當存續期間及幣別之無風險利率做為參考利率，並將所估計之承租人信用風險貼水納入考量。

六、現金及約當現金

	108年3月31日	107年12月31日	107年3月31日
庫存現金及週轉金	\$ 1,669	\$ 1,661	\$ 1,697
銀行支票及活期存款	769,991	747,046	790,279
約當現金（原始到期日在 3個月以內之投資）			
銀行定期存款	215,719	153,555	145,768
	<u>\$ 987,379</u>	<u>\$ 902,262</u>	<u>\$ 937,744</u>

七、透過損益按公允價值衡量之金融工具

	108年3月31日	107年12月31日	107年3月31日
<u>金融資產－流動</u>			
<u>強制透過損益按公允價值衡量</u>			
衍生工具(未指定避險)			
－遠期購買合約			
(一)	\$ 2,628	\$ -	\$ -
非衍生性金融資產			
－基金受益憑證	791	751	843
	<u>\$ 3,419</u>	<u>\$ 751</u>	<u>\$ 843</u>

(一) 合併公司於 108 年 1 月簽訂取得馬來西亞商 Allied Advantage Sdn Bhd 70% 股權協議，108 年 1 月 31 日支付價款馬幣 6,080 仟元取得 19% 股權，餘 51% 股權購買協議係屬取得該公司控制力之遠期合約。故以透過損益按公允價值衡量。

八、按攤銷後成本衡量之金融資產

	108年3月31日	107年12月31日	107年3月31日
<u>流 動</u>			
<u>國內投資</u>			
原始到期日在 3 個月以內之定期存款－受限制	\$ -	\$ 161,278	\$ -
原始到期日在 3 個月以上之定期存款	4,582	4,471	287,608
小 計	<u>4,582</u>	<u>165,749</u>	<u>287,608</u>
<u>國外投資</u>			
原始到期日在 3 個月以上之定期存款	108,172	80,031	-
利率連結之結構性存款	-	44,710	-
小 計	<u>108,172</u>	<u>124,741</u>	<u>-</u>
減：備抵損失	-	-	-
	<u>\$ 112,754</u>	<u>\$ 290,490</u>	<u>\$ 287,608</u>
<u>非流動（列於其他非流動資產）</u>			
<u>國內投資</u>			
原始到期日在三個月以上之定期存款	\$ 1,129	\$ 1,129	\$ 527
減：備抵損失	-	-	-
	<u>\$ 1,129</u>	<u>\$ 1,129</u>	<u>\$ 527</u>

合併公司與銀行簽訂 1 年期與利率連結之結構式定期存款合約，截至 107 年 12 月 31 日止，合併公司購買利率連結之結構性存款，年利率皆為 4.65%

截至 107 年 12 月 31 日，原始到期日在 3 個月以內之定期存款一受限制利率區間為 2.5%~2.7%，截至 108 年 3 月 31 日暨 107 年 12 月 31 日及 3 月 31 日止，原始到期日在 3 個月以上之定期存款利率皆為 1.12%~3.73% 暨 1.12%~3.73% 及 0.63%~3.2%。

按攤銷後成本衡量之金融資產相關信用風險管理及減損評估資訊，請參閱附註九及三三。按攤銷後成本衡量之金融資產質押之資訊，參閱附註三五。

九、債務工具投資之信用風險管理

合併公司投資之債務工具為按攤銷後成本衡量之金融資產：

108 年 3 月 31 日

	<u>按攤銷後成本衡量</u>
總帳面金額	\$ 113,883
備抵損失	-
攤銷後成本	<u>\$ 113,883</u>

107 年 12 月 31 日

	<u>按攤銷後成本衡量</u>
總帳面金額	\$ 291,619
備抵損失	-
攤銷後成本	<u>\$ 291,619</u>

107 年 3 月 31 日

	<u>按攤銷後成本衡量</u>
總帳面金額	\$ 288,135
備抵損失	-
攤銷後成本	<u>\$ 288,135</u>

銀行存款及其他金融工具之信用風險，係由合併公司個財務部門衡量並監控。由於合併公司之交易對象及履約他方均係信用良好之銀行及具投資等級以上之金融機構及公司組織，無重大之違約疑慮，故

無重大之信用風險。合併公司現行信用風險評等機制及各信用等級債務工具投資之總帳面金額如下：

信用等級	定義	預期信用損失認列基礎	預期信用損失率	108年3月31日 總帳面金額	107年12月31日 總帳面金額	107年3月31日 總帳面金額
正常	債務人之信用風險低，且有充分能力清償合約現金流量	12個月預期信用損失	0%	\$ 113,883	\$ 291,619	\$ 288,135

十、應收票據、應收帳款及其他應收款

	108年3月31日	107年12月31日	107年3月31日
<u>應收票據</u>			
因營業而發生	\$ 38,040	\$ 44,605	\$ 52,113
非因營業而發生	-	-	-
減：備抵損失	-	-	-
	<u>\$ 38,040</u>	<u>\$ 44,605</u>	<u>\$ 52,113</u>
<u>應收帳款</u>			
按攤銷後成本衡量			
總帳面金額	\$ 900,743	\$ 821,454	\$ 834,952
減：備抵損失	(3,525)	(5,045)	(2,386)
	<u>\$ 897,218</u>	<u>\$ 816,409</u>	<u>\$ 832,566</u>
<u>其他應收款</u>			
應收代購材料款	\$ 35,342	\$ 61,933	\$ 43,053
應收營業稅退稅款	18,448	16,564	17,292
應收利息	584	1,312	470
應收處分設備款	793	1,142	87,403
其他	8,226	12,484	9,240
	<u>\$ 63,393</u>	<u>\$ 93,435</u>	<u>\$ 157,458</u>

(一) 應收帳款及票據

合併公司對商品銷售之平均授信期間為 60 至 120 天，應收帳款不予計息。合併公司採行之政策係僅與評等相當於投資等級以上（含）之對象進行交易，並於必要情形下取得足額之擔保以減輕因拖欠所產生財務損失之風險。信用評等資訊係由獨立評等機構提供；倘無法取得該等資訊，合併公司將使用其他公開可得之財務資訊及歷史交易記錄對主要客戶予以評等。合併公司持續監督信用暴險及交易對方之信用等級，並將總交易金額分散至信用評等合格之不同客戶，另透過每年由本公司財務部複核及核准之交易對方信用額度以管理信用暴險。

合併公司採用 IFRS 9 之簡化作法按存續期間預期信用損失認列應收帳款之備抵損失。存續期間預期信用損失係使用準備矩陣計算，其考量客戶過去違約紀錄與現時財務狀況、產業經濟情勢，並同時考量 GDP 預測及產業展望。因合併公司之信用損失歷史經驗顯示，不同客戶群之損失型態並無顯著差異，因此準備矩陣未進一步區分客戶群，僅以應收帳款逾期天數訂定預期信用損失率。

若有證據顯示交易對方面臨嚴重財務困難且合併公司無法合理預期可回收金額，例如交易對方正進行清算，合併公司直接沖銷相關應收帳款，惟仍會持續追索活動，因追索回收之金額則認列於損益。

合併公司依準備矩陣衡量應收帳款及票據之備抵損失如下：

108 年 3 月 31 日

	未逾期	逾期 1~60 天	逾期 61~120 天	逾期 121~180 天	逾期超過 181 天	合計
預期信用損失率	0.01%~0.17%	0.81%~10.38%	12.83%~41.51%	21.55%~100%	21.55%~100%	
總帳面金額	\$ 899,803	\$ 37,886	\$ 296	\$ 606	\$ 192	\$ 938,783
備抵損失(存續期間)						
預期信用損失)	(696)	(2,478)	(40)	(167)	(144)	(3,525)
攤銷後成本	<u>\$ 899,107</u>	<u>\$ 35,408</u>	<u>\$ 256</u>	<u>\$ 439</u>	<u>\$ 48</u>	<u>\$ 935,258</u>

107 年 12 月 31 日

	未逾期	逾期 1~60 天	逾期 61~120 天	逾期 121~180 天	逾期超過 181 天	合計
預期信用損失率	0.01%~0.51%	0.87%~3.49%	14.45%~29.57%	20.82%~100%	100%	
總帳面金額	\$ 793,378	\$ 68,298	\$ 2,912	\$ 1,233	\$ 238	\$ 866,059
備抵損失(存續期間)						
預期信用損失)	(1,397)	(1,856)	(841)	(713)	(238)	(5,045)
攤銷後成本	<u>\$ 791,981</u>	<u>\$ 66,442</u>	<u>\$ 2,071</u>	<u>\$ 520</u>	<u>\$ -</u>	<u>\$ 861,014</u>

107 年 3 月 31 日

	未逾期	逾期 1~60 天	逾期 61~120 天	逾期 121~180 天	逾期超過 181 天	合計
預期信用損失率	0.01%~0.22%	0.01%~0.89%	0.01%~18.76%	0.07%~64.41%	4.17%~100%	
總帳面金額	\$ 816,481	\$ 63,878	\$ 5,052	\$ 357	\$ 1,297	\$ 887,065
備抵損失(存續期間)						
預期信用損失)	(399)	(681)	(690)	(87)	(529)	(2,386)
攤銷後成本	<u>\$ 816,082</u>	<u>\$ 63,197</u>	<u>\$ 4,362</u>	<u>\$ 270</u>	<u>\$ 768</u>	<u>\$ 884,679</u>

應收帳款及票據備抵損失之變動資訊如下：

	108年1月1日 至3月31日	107年1月1日 至3月31日
期初餘額 (IAS 39)	\$ 5,045	\$ 6,973
追溯適用 IFRS 9 調整數	-	-
期初餘額 (IFRS 9)	5,045	6,973

(接次頁)

(承前頁)

	108年1月1日 至3月31日	107年1月1日 至3月31日
減：本期迴轉減損損失／呆 帳費用	(\$ 1,535)	(\$ 4,636)
外幣換算差額	15	49
期末餘額	<u>\$ 3,525</u>	<u>\$ 2,386</u>

(二) 其他應收款

合併公司對其他應收款均不予計息。於決定其他應收款可回收性時，合併公司考量其他應收款自原始授信日至資產負債表日信用品質之任何改變。由於歷史經驗顯示逾期超過 365 天之其他應收款無法回收，合併公司對於帳齡超過 365 天之其他應收款認列 100% 備抵呆帳，對於帳齡在 0 天至 364 天之間之其他應收款，其備抵呆帳係參考交易對方過去拖欠記錄及分析其目前財務狀況，以估計無法回收之金額。

於 108 年 3 月 31 日暨 107 年 12 月 31 日及 3 月 31 日合併公司帳列無已逾期但尚未認列備抵呆帳之其他應收款。

十一、應收租賃款

108 年應收融資租賃款組成如下：

	108年3月31日
未折現之租賃給付	
第 1 年	\$ 50,883
第 2 年	39,254
第 3 年	38,334
第 4 年	7,064
第 5 年	2,016
超過 5 年	-
	<u>137,551</u>
減：未賺得融資收益	(5,153)
減：備抵損失	-
應收租賃給付	<u>132,398</u>
租賃投資淨額（表達為應收融資 租賃款）	<u>\$ 132,398</u>

107 年應收融資租賃款組成如下：

	107年12月31日	107年3月31日
<u>租賃投資總額</u>		
不超過1年	\$ 43,575	\$ 42,898
1~5年	<u>95,088</u>	<u>113,386</u>
	138,663	156,284
減：未保證殘值	-	-
減：未賺得融資收益	(5,601)	(7,362)
減：備抵損失	<u>-</u>	<u>-</u>
應收最低租賃給付現值	<u>\$ 133,062</u>	<u>\$ 148,922</u>
 <u>應收租賃款</u>		
不超過1年	\$ 40,857	\$ 39,592
1~5年	<u>92,205</u>	<u>109,330</u>
	133,062	148,922
減：備抵損失	<u>-</u>	<u>-</u>
應收最低租賃給付現值	133,062	148,922
加：未保證殘值	<u>-</u>	<u>-</u>
應收租賃款	<u>\$ 133,062</u>	<u>\$ 148,922</u>

合併公司對部分機台設備簽訂融資租賃協議，所有租賃皆以新台幣計價，平均融資租賃期間為1~5年，每年收取固定租賃給付44,450仟元。

合併公司亦於107年6月及10月分別將所承租位於無錫高新區115號部分廠房及桃園高獅路部分廠房轉租，每年收取固定租賃給付2,986仟元，因主租約之剩餘租賃期間全數轉租，故分類為融資租賃。該轉租原依IAS 17係分類為營業租賃，請參閱附註三及附註十六。

租賃期間之租約隱含利率於合約日決定後不再變動，截至108年3月31日暨107年12月31日及3月31日止，融資租賃隱含利率皆為年利率2.22%~2.4%。

應收融資租賃款係以出租之設備作為擔保。合併公司於承租人未拖欠之情況下，不得出售擔保品或將擔保品再質押。

合併公司採用IFRS 9之簡化作法按存續期間預期信用損失衡量應收租賃款之備抵損失。應收租賃款係以出租之設備作為擔保。截至108年3月31日暨107年12月31日及3月31日止，並無逾期未收回之

應收租賃款，且同時考量交易對手過去之違約紀錄、租賃標的相關產業之未來發展及擔保品價值，合併公司認為上述應收租賃款並無減損。

十二、存 貨

	108年3月31日	107年12月31日	107年3月31日
原 料	\$ 163,087	\$ 144,419	\$ 157,702
在 製 品	251,286	237,503	200,987
製 成 品	372,343	436,059	281,568
商品存貨	<u>77,561</u>	<u>79,140</u>	<u>85,614</u>
	<u>\$ 864,277</u>	<u>\$ 897,121</u>	<u>\$ 725,871</u>

108年及107年1月1日至3月31日與存貨相關之銷貨成本分別為715,734仟元及703,014仟元。銷貨成本包括存貨淨變現價值跌價損失7,351仟元及8,843仟元。

十三、子 公 司

列入合併財務報告之子公司

本合併財務報告編製主體如下：

投資公司名稱	子 公 司 名 稱	業 務 性 質	所 持 股 權 百 分 比		
			108年 3月31日	107年 12月31日	107年 3月31日
本公司	時碩科技股份有限公司（以下簡稱時碩科技公司）	精密加工	100	100	100
本公司	Global Tek Fabrication Co., LTD. (Samoa)（以下簡稱GTF-S公司）	轉投資業務	100	100	100
本公司	Global Tek GmbH（以下簡稱時碩德國公司）	銷售業務	100	100	100
GTF-S公司	Global Tek Co., LTD.（以下簡稱GTS公司）	轉投資業務	100	100	100
GTF-S公司	Global Tek Fabrication Co., LTD. (HK)（以下簡稱GTF-HK公司）	轉投資業務	100	100	100
GTS公司	時碩科技（西安）有限公司（以下簡稱時碩西安公司）	精密加工	100	100	100
GTS公司	時碩科技（無錫）有限公司（以下簡稱時碩無錫公司）	精密加工	47	79	79
GTF-HK公司	無錫時碩金屬製品製造有限公司（以下簡稱無錫時碩金屬公司）	精密加工	-	100	100
GTF-HK公司	時碩科技（無錫）有限公司（以下簡稱時碩無錫公司）	精密加工	53	-	-
無錫時碩金屬公司	時碩科技（無錫）有限公司（以下簡稱時碩無錫公司）	精密加工	-	21	21
時碩科技公司	GP Tech Inc.	銷售業務	100	100	100
時碩西安公司	西安時碩機械製造有限公司（以下簡稱西安時碩機械公司）	銷售業務	100	100	100

1. 合併公司因業務策略需求，於 108 年 1 月 2 日將時碩無錫公司與無錫時碩金屬公司進行合併，合併後 GTS 公司及 GTF-HK 公司對時碩無錫公司持股比例分別調整為 47% 及為 53%。
2. 列入合併財務報告子公司之損益及其他綜合損益份額，係依據子公司同期間經會計師核閱之財務報告認列。

十四、採用權益法之投資

	108年3月31日	107年12月31日	107年3月31日
投資關聯企業	<u>\$ 46,072</u>	<u>\$ -</u>	<u>\$ -</u>

投資關聯企業

	108年3月31日	107年12月31日	107年3月31日
具重大性之關聯企業			
Allied Advantage Sdn. Bhd.	<u>\$ 46,072</u>	<u>\$ -</u>	<u>\$ -</u>

具重大性之關聯企業

公 司 名 稱	業 務 性 質	主要營業場所	所 持 股 權 及 表 決 權 比 例		
			108年 3月31日	107年 12月31日	107年 3月31日
Allied Advantage Sdn. Bhd.	零組件精密加工	馬來西亞	19%	-	-

合併公司於 107 年 11 月 9 日經董事會決議通過考量營運規模、長期發展、提升競爭力，擬以馬幣 22,400 仟元取得馬來西亞商 Allied Advantage Sdn. Bhd. 70% 股權。已於 2019 年 1 月 31 日支付購買價金馬幣 6,080 仟元取得 19% 股權。預計於會計資訊系統建立完成並達成要求之管理品質後，取得 51% 股權。相關資訊請至台灣證券交易所「公開資訊觀測站」查詢。

採用權益法之投資及合併公司對其所享有之損益及其他綜合損益份額，係按未經會計師核閱之財務報告認列，惟合併公司管理階層認為上述被投資公司財務報告未經會計師核閱，尚不致產生重大影響。

十五、不動產、廠房及設備

自 用

108年3月31日

\$859,095

(一) 自用 - 108 年

	土	地房屋及建築	機器設備	運輸設備	辦公設備	其他設備	租賃改良物	未完工程	合 計
成 本									
108年1月1日餘額	\$ 107,622	\$ 275,383	\$ 859,163	\$ 19,415	\$ 21,815	\$ 182,180	\$ 56,758	\$ -	\$ 1,522,336
增 添	-	-	2,147	190	104	4,899	605	-	7,945
處 分	-	-	(3,816)	-	-	(7)	-	(3,823)	
外幣兌換差額之影響	-	2,577	14,292	246	450	2,792	1,113	-	21,470
重分類	-	-	10,234	1	-	6,686	561	-	17,482
108年3月31日餘額	<u>\$ 107,622</u>	<u>\$ 277,960</u>	<u>\$ 882,020</u>	<u>\$ 19,852</u>	<u>\$ 22,369</u>	<u>\$ 196,550</u>	<u>\$ 59,037</u>	<u>\$ -</u>	<u>\$ 1,565,410</u>
累計折舊									
108年1月1日餘額	\$ -	\$ 103,199	\$ 352,979	\$ 10,900	\$ 16,898	\$ 95,307	\$ 26,318	\$ -	\$ 605,601
折舊費用	-	3,348	17,904	723	305	6,978	2,405	-	31,663
處 分	-	-	(1,541)	-	-	(7)	-	(1,548)	
外幣兌換差額之影響	-	1,475	6,052	162	359	1,585	580	-	10,213
重分類	-	(682)	446	(28)	236	28	-	-	-
108年3月31日餘額	<u>\$ -</u>	<u>\$ 107,340</u>	<u>\$ 375,840</u>	<u>\$ 11,757</u>	<u>\$ 17,798</u>	<u>\$ 103,891</u>	<u>\$ 29,303</u>	<u>\$ -</u>	<u>\$ 645,929</u>
累計減損									
108年1月1日餘額	\$ 3,119	\$ -	\$ 56,370	\$ 232	\$ -	\$ 665	\$ -	\$ -	\$ 60,386
認列減損損失	-	-	-	-	-	-	-	-	-
處 分	-	-	-	-	-	-	-	-	-
重分類	-	-	-	-	-	-	-	-	-
108年3月31日餘額	<u>\$ 3,119</u>	<u>\$ -</u>	<u>\$ 56,370</u>	<u>\$ 232</u>	<u>\$ -</u>	<u>\$ 665</u>	<u>\$ -</u>	<u>\$ -</u>	<u>\$ 60,386</u>
108年3月31日淨額	<u>\$ 104,503</u>	<u>\$ 170,620</u>	<u>\$ 449,810</u>	<u>\$ 7,863</u>	<u>\$ 4,571</u>	<u>\$ 91,994</u>	<u>\$ 29,734</u>	<u>\$ -</u>	<u>\$ 859,095</u>
107年12月31日及108年1月1日淨額	<u>\$ 104,503</u>	<u>\$ 172,184</u>	<u>\$ 449,814</u>	<u>\$ 8,283</u>	<u>\$ 4,917</u>	<u>\$ 86,208</u>	<u>\$ 30,440</u>	<u>\$ -</u>	<u>\$ 856,349</u>

合併公司之不動產、廠房、設備係以直線法按下列耐用年數計提折舊：

房屋及建築	
廠房主建物	20 至 51 年
廠房裝修	9 至 20 年
其 他	3 至 5 年
機器設備	
精密車床	3 至 10 年
其 他	1 至 5 年
運輸設備	3 至 10 年
辦公設備	2 至 10 年
其他設備	1 至 10 年
租賃改良物	3 至 15 年

設定作為借款擔保之自用不動產、廠房及設備金額，請參閱附註三五。

(二) 107 年

	土	地	房屋及建築	機器設備	運輸設備	辦公設備	其他設備	租賃改良物	未完工程	合	計
成本											
107年1月1日餘額	\$ 107,622	\$ 308,691	\$ 784,591	\$ 14,051	\$ 21,236	\$ 158,323	\$ 52,345	\$ -	\$ -	\$ 1,446,859	
增 添	-	-	2,715	-	31	1,999	-	277	-	5,022	
處 分	-	(34,863)	(11,442)	-	(20)	(1,420)	-	-	(47,745)		
外幣兌換差額之影響	-	2,169	9,202	169	334	1,733	770	3	14,380		
重 分 類	-	-	23,580	-	-	2,445	-	-	26,025		
107年3月31日餘額	\$ 107,622	\$ 275,997	\$ 808,646	\$ 14,220	\$ 21,581	\$ 163,080	\$ 53,115	\$ 280	\$ 1,444,541		
累計折舊											
107年1月1日餘額	\$ -	\$ 115,643	\$ 303,803	\$ 8,859	\$ 15,242	\$ 80,257	\$ 18,499	\$ -	\$ 542,303		
折舊費用	-	2,993	16,905	613	978	5,499	2,036	-	29,024		
處 分	-	(21,893)	(6,847)	-	(17)	(1,420)	-	-	(30,177)		
外幣兌換差額之影響	-	1,209	3,533	100	240	973	309	-	6,364		
重 分 類	-	-	-	-	-	-	-	-	-		
107年3月31日餘額	\$ -	\$ 97,952	\$ 317,394	\$ 9,572	\$ 16,443	\$ 85,309	\$ 20,844	\$ -	\$ 547,514		
累計減損											
107年1月1日餘額	\$ 3,119	\$ -	\$ 56,370	\$ 232	\$ -	\$ 763	\$ -	\$ -	\$ 60,484		
認列減損損失	-	-	-	-	-	-	-	-	-		
處 分	-	-	-	-	-	-	-	-	-		
重 分 類	-	-	-	-	-	-	-	-	-		
107年3月31日餘額	\$ 3,119	\$ -	\$ 56,370	\$ 232	\$ -	\$ 763	\$ -	\$ -	\$ 60,484		
107年3月31日淨額	\$ 104,503	\$ 178,045	\$ 434,882	\$ 4,416	\$ 5,138	\$ 77,008	\$ 32,271	\$ 280	\$ 836,543		

合併公司受無錫市錫山區人民政府用地計畫改變影響，於本期處分房屋淨值 13,075 仟元（人民幣 2,812 仟元），相關說明請參閱附註二七。

合併公司之不動產、廠房、設備係以直線法按下列耐用年數計提折舊：

房屋及建築	
廠房主建物	20 至 51 年
廠房裝修	9 至 20 年
其 他	3 至 5 年
機器設備	
精密車床	3 至 10 年
其 他	1 至 5 年
運輸設備	3 至 10 年
辦公設備	2 至 10 年
其他設備	1 至 10 年
租賃改良物	3 至 15 年

設定作為借款擔保之不動產、廠房及設備金額，請參閱附註三五。

十六、租賃協議

(一) 使用權資產－108年

	108年3月31日
使用權資產帳面金額	
土地	\$ 111,567
建築物	62,718
運輸設備	2,702
其他設備	5,198
	<u>\$ 182,185</u>
	108年1月1日
	至3月31日
使用權資產之增添	<u>\$ 23,071</u>
使用權資產之折舊費用	
土地	\$ 634
房屋及建築物	3,414
運輸設備	470
其他設備	179
	<u>\$ 4,697</u>

(二) 租賃負債－108年

	108年3月31日
租賃負債帳面金額	
流動	<u>\$ 26,278</u>
非流動	<u>\$ 82,922</u>

租賃負債之折現率區間如下：

	108年3月31日
土地	1.15%~4.33%
房屋及建築物	1.15%~4.33%
運輸設備	1.15%~4.33%
其他設備	1.15%~4.33%

(三) 重要承租活動及條款

合併公司亦承租若干土地及建築物做為廠房及辦公室使用，租賃期間為 0.67~39 年，於租賃期間終止時，合併公司對所租賃土地及建築物並無優惠承購權。

合併公司截至 108 年 3 月 31 日位於中國大陸地區取得之土地使用權為 77,548 仟元，原係分類為預付租金及長期預付租金，其重分類及 107 年 12 月 31 日及 3 月 31 日資訊，請詳參閱附註三及附註十八。

(四) 轉 租

除已於附註十一說明外，合併公司尚有下列轉租交易。

108 年使用權資產之轉租

合併公司以營業租賃轉租無錫新吳區長江南路部分廠房之使用權，租賃期間為 2.4 年。營業租賃轉租之未來將收取之租賃給付總額如下：

	<u>108年3月31日</u>
第 1 年	\$ 1,394
第 2 年	1,394
第 3 年	<u>232</u>
	<u>\$ 3,020</u>

(五) 其他租賃資訊

108 年

	<u>108年1月1日 至3月31日</u>
低價值資產租賃費用	<u>\$ 559</u>
租賃之現金（流出）總額	<u>(\$ 9,344)</u>

合併公司選擇對符合低價值資產租賃之若干租賃適用認列之豁免，不對該等租賃認列相關使用權資產及租賃負債。

107 年

不可取消營業租賃之未來最低租賃給付總額如下：

	<u>107年12月31日</u>	<u>107年3月31日</u>
不超過 1 年	\$ 23,967	\$ 12,275
1~5 年	45,645	23,120
超過 5 年	<u>35,574</u>	<u>36,336</u>
	<u>\$105,186</u>	<u>\$ 71,731</u>

十七、其他無形資產

	108年1月1日 至3月31日	107年1月1日 至3月31日
	<u>電腦軟體成本</u>	<u>電腦軟體成本</u>
<u>成 本</u>		
期初餘額	\$ 32,109	\$ 29,861
單獨取得	232	1,164
重分類	-	655
淨兌換差額	<u>38</u>	<u>28</u>
期末餘額	<u>\$ 32,379</u>	<u>\$ 31,708</u>
<u>累計攤銷</u>		
期初餘額	\$ 15,644	\$ 10,322
攤銷費用	1,365	1,263
淨兌換差額	<u>42</u>	<u>28</u>
期末餘額	<u>\$ 17,051</u>	<u>\$ 11,613</u>
期初淨額	<u>\$ 16,465</u>	<u>\$ 19,539</u>
期末淨額	<u>\$ 15,328</u>	<u>\$ 20,095</u>

合併公司之其他無形資產係以直線法按下列耐用年數計提攤銷：

電腦軟體 2 至 10 年

十八、預付租賃款

	107年12月31日	107年3月31日
流動（帳列預付款項）	\$ 1,469	\$ 1,045
非流動（帳列其他非流動資產）	<u>74,793</u>	<u>79,204</u>
	<u>\$ 76,262</u>	<u>\$ 80,249</u>

預付租賃款係位於中國大陸之土地使用權。

截至 107 年 12 月 31 日及 3 月 31 日止，合併公司為銀行借款提供質（抵）押擔保之情形，請參閱附註三五。

合併公司於 107 年 1 月處分舊土地使用權 11,749 仟元（人民幣 2,527 仟元），相關處分損益詳附註二七。

合併公司於 107 年 3 月以每畝人民幣 25 萬元土地使用權成本及每畝人民幣 10 萬元基礎設施配套建設費共計 70,964 仟元（人民幣 15,261 仟元），取得坐落無錫市安鎮街道先鋒路北、吼山路西的新土地使用權，其中每畝人民幣 10 萬元基礎設施配套建設費 20,279 仟元（人民幣

4,361 仟元)，因合併公司與無錫市錫山區人民政府簽訂投資協議書中約定，由政府提供土地的必要基礎設施建設，但合併公司若於取得新土地使用權後的第 5 個年度未達到產出標準，則須支付無錫市錫山區人民政府基礎設施配套建設費用 20,279 仟元（人民幣 4,361 仟元），因此，帳列其他負債之其他應付款，請參閱附註二二。

十九、其他資產

	108年3月31日	107年12月31日	107年3月31日
<u>流 動</u>			
預付款項			
預付租賃款（附註十八及三五）	\$ -	\$ 1,469	\$ 1,045
預付保險費	1,500	1,898	582
預付勞務費	2,465	2,353	-
預付耗材費用	51,667	54,025	52,917
留抵稅額	1,017	10,016	311
預付貨款	10,523	15,985	49,807
其 他	<u>20,492</u>	<u>21,402</u>	<u>44,990</u>
	<u>87,664</u>	<u>107,148</u>	<u>149,652</u>
其他流動資產			
其他金融資產（附註三五）			
銀行活期存款	-	-	8,500
其 他	<u>132</u>	<u>-</u>	<u>1,132</u>
	<u>132</u>	<u>-</u>	<u>9,632</u>
	<u>\$ 87,796</u>	<u>\$ 107,148</u>	<u>\$ 159,284</u>
<u>非 流 動</u>			
預付設備款	<u>\$ 193,317</u>	<u>\$ 163,563</u>	<u>\$ 145,786</u>
其他非流動資產			
存出保證金	6,950	6,193	3,626
按攤銷後成本衡量之金融資產－銀行定期存款（附註三五）	1,129	1,129	527
預付租賃款－非流動（附註十八及三五）	<u>-</u>	<u>74,793</u>	<u>79,204</u>
	<u>8,079</u>	<u>82,115</u>	<u>83,357</u>
	<u>\$ 201,396</u>	<u>\$ 245,678</u>	<u>\$ 229,143</u>

(一) 預付款項－流動

合併公司預付款－流動主係預付貨款及預付耗材費用等。

(二) 預付設備款－非流動

係為購置供商品或勞務之生產使用之不動產、廠房及設備，依訂購合約預先支付之款項。

(三) 按攤銷後成本衡量之金融資產

合併公司其他金融資產，主係提供向銀行申請擔保借款所質押之銀行存款，請參閱附註三五之說明。

二十、借 款

(一) 短期借款

	108年3月31日	107年12月31日	107年3月31日
<u>擔保借款</u> (附註三五)			
銀行借款	\$ 160,000	\$ 297,000	\$ 573,376
<u>無擔保借款</u>			
信用額度借款	<u>723,238</u>	<u>603,908</u>	<u>272,491</u>
	<u>\$ 883,238</u>	<u>\$ 900,908</u>	<u>\$ 845,867</u>

銀行週轉性借款之利率於 108 年 3 月 31 日暨 107 年 12 月 31 日及 3 月 31 日分別為 0.95%~4.785%、0.95%~4.79%及 1.2%~4.79%。

合併公司為上述銀行借款提供抵(質)押及擔保情形，請參閱附註三五。

(二) 長期借款

	借 款 內 容	108年3月31日	107年12月31日	107年3月31日
<u>擔保借款</u>				
土地銀行(一)	借款總額：USD577 仟元 借款期間：103.01.09~107.11.30 利率區間：4.7481% 還款辦法：次年開始、每季攤還本息。	\$ -	\$ -	\$ 3,149
土地銀行(二)	借款總額：USD719 仟元 借款期間：103.02.25~107.11.30 利率區間：4.2778% 還款辦法：次年開始、每季攤還本息。	-	-	3,927

(接次頁)

(承前頁)

	借 款 內 容	108年3月31日	107年12月31日	107年3月31日
土地銀行(三)	借款總額：USD435 仟元 借款期間：104.08.20~108.09.20 已提前還款 利率區間：4.2778% 還款辦法：開始還本，每年3、6、9、12月還息。	\$ -	\$ -	\$ 7,455
土地銀行(四)	借款總額：USD253 仟元 借款期間：105.01.21~109.08.20 已提前還款 利率區間：4.7481% 還款辦法：開始還本，每年3、6、9、12月還息。	-	-	4,336
土地銀行(五)	借款總額：USD304 仟元 借款期間：105.03.28~109.08.20 利率區間：3.5618%~4.7481% 還款辦法：開始還本，每年3、6、9、12月還息。	-	3,851	5,214
土地銀行(六)	借款總額：USD142 仟元 借款期間：105.06.21~109.08.20 利率區間：3.5618%~4.7481% 還款辦法：開始還本，每年3、6、9、12月還息。	-	1,793	2,427
土地銀行(七)	借款總額：USD559 仟元 借款期間：105.08.16~109.08.20 利率區間：3.5618%~4.7481% 還款辦法：開始還本，每年3、6、9、12月還息。	-	7,061	9,559
台灣銀行(一)	借款總額：155,000 仟元 借款期間：105.06.27~113.06.27 利率區間：1.65% 還款辦法：按月攤還本金及利息。	100,273	105,048	119,372
臺灣中小企業銀行(一)	借款總額：15,600 仟元 借款期間：100.04.22~115.04.22 利率區間：1.72% 還款辦法：利息月付，按月本息平均攤還。	-	-	9,011
臺灣中小企業銀行(二)	借款總額：40,000 仟元 借款期間：105.08.25~110.08.25 利率區間：1.72% 還款辦法：按月繳息，按月本息平均攤還。	-	-	27,333
上海商業儲蓄銀行	借款總額：30,000 仟元 借款期間：107.10.15~112.10.15 利率區間：1.30% 還款辦法：按月繳息，按季攤還本金。	28,500	30,000	-
		128,773	147,753	191,783
減：一年內到期之長期借款		(25,100)	(32,360)	(45,862)
		<u>\$ 103,673</u>	<u>\$ 115,393</u>	<u>\$ 145,921</u>

合併公司為上述長期借款提供抵(質)押及擔保情形，請參閱附註三五。

二一、應付票據及應付帳款

	108年3月31日	107年12月31日	107年3月31日
<u>應付票據</u>			
因營業而發生－非關係人	\$ 4,860	\$ 5,520	\$ 6,379
因營業而發生－關係人	58,530	54,128	64,525
非因營業而發生	-	-	4,638
	<u>\$ 63,390</u>	<u>\$ 59,648</u>	<u>\$ 75,542</u>
<u>應付帳款</u>			
因營業而發生－非關係人	\$ 502,097	\$ 554,342	\$ 582,312
因營業而發生－關係人	15,752	19,016	-
	<u>\$ 517,849</u>	<u>\$ 573,358</u>	<u>\$ 582,312</u>

(一) 應付票據

合併公司於 108 年 3 月 31 日暨 107 年 12 月 31 日及 3 月 31 日，帳列應付票據無對銀行之應付票據。

(二) 應付帳款

應付帳款平均賒銷期間為 90 天至 150 天，合併公司訂有財務風險管理政策，以確保所有應付款於預先約定之信用期限內償還。

二二、其他負債

	108年3月31日	107年12月31日	107年3月31日
<u>流 動</u>			
<u>其他應付款</u>			
應付設備款	\$ 22,813	\$ 23,488	\$ 34,435
應付薪資及獎金	53,353	65,733	42,441
應付員工及董事酬勞	9,840	7,767	7,803
應付休假給付	3,612	3,615	3,676
應付加工費	225,607	248,535	183,837
應付保險費及退休金	34,019	36,107	50,912
應付賠償金	22,880	22,880	22,880
應付出口報關費	5,545	5,715	6,426
應付租金	891	948	475
應付修繕費	3,602	4,747	3,971
應付運費	3,895	5,094	4,593
應付勞務費	3,068	4,722	5,580
應付水電費	2,076	2,553	5,082
其 他	67,514	78,492	76,563
	<u>\$ 458,715</u>	<u>\$ 510,396</u>	<u>\$ 448,674</u>

(接次頁)

(承前頁)

	108年3月31日	107年12月31日	107年3月31日
其他負債			
合約負債(附註二六)	\$ 15,293	\$ 16,801	\$ 3,414
其他	<u>20,748</u>	<u>2,396</u>	<u>1,828</u>
	<u>\$ 36,041</u>	<u>\$ 19,197</u>	<u>\$ 5,242</u>
<u>非流動</u>			
其他負債			
存入保證金	\$ 3,657	\$ 3,366	\$ 3,155
長期遞延收入	5,235	4,775	2,502
其他應付款	<u>20,279</u>	<u>20,279</u>	<u>20,279</u>
	<u>\$ 29,171</u>	<u>\$ 28,420</u>	<u>\$ 25,936</u>

(一) 應付賠償金

合併公司於108年3月31日暨107年12月31日及年3月31日帳列應付賠償金22,880仟元，係因株式會社能率機械製造所控告合併公司，提請求賠償之訴。請參閱附註三六。

(二) 其他應付款

合併公司之無錫時碩金屬公司(已被時碩無錫公司合併)於107年1月17日與無錫市錫山區人民政府簽訂投資協議書，由政府提供土地的必要基礎設施建設，並訂有承諾項目「將註冊資本增資到美金2,000萬元」，其中土地掛牌前增資到美金800萬元，其餘在掛牌後逐步到位。因此，合併公司107年3月16日取得無錫市安鎮街道土地使用權時，暫免繳付每畝人民幣10萬元之基礎設施配套建設費用共計20,279仟元(人民幣4,361仟元)。並預計於第5個年度確認產出達標準後認列該政府補助，按新土地使用權之剩餘使用年限分期攤銷。但合併公司若於取得新土地使用權後的第5個年度未達到產出標準，則須支付基礎設施配套建設費用共計20,279仟元(人民幣4,361仟元)。

二三、負債準備

	<u>108年3月31日</u>	<u>107年12月31日</u>	<u>107年3月31日</u>
<u>流動</u>			
一年內到期之長期員工福利	<u>\$ 8,905</u>	<u>\$ -</u>	<u>\$ -</u>
<u>非流動</u>			
長期員工福利	<u>\$ 13,898</u>	<u>\$ -</u>	<u>\$ -</u>

長期員工福利負債係合併公司於 108 年 1 月給付員工久任獎金之提列，係屬於其他長期員工福利計劃。久任獎金之計畫，係合併公司修改取代部分員工認股權給付之其他長期員工福利計畫，請詳附註三十股份基礎給付協議之說明。

該福利計畫係根據每一員工原持有每一單位員工認股權以人民幣 5 仟元固定獎酬計算，於 108 年、109 年、110 年及 111 年 1 月仍在職者，分四次平均給付。

二四、退職後福利計畫

108 年及 107 年 1 月 1 日至 3 月 31 日認列之確定福利計畫相關退休金費用係以 107 年及 106 年 12 月 31 日精算決定之退休金成本率計算，金額分別為 8 仟元及 9 仟元。

二五、權益

(一) 股本

普通股

	<u>108年3月31日</u>	<u>107年12月31日</u>	<u>107年3月31日</u>
額定股數(仟股)	<u>100,000</u>	<u>100,000</u>	<u>100,000</u>
額定股本	<u>\$ 1,000,000</u>	<u>\$ 1,000,000</u>	<u>\$ 1,000,000</u>
已發行且已收足股款之 股數(仟股)	<u>66,608</u>	<u>66,000</u>	<u>66,000</u>
已發行股本	<u>\$ 666,080</u>	<u>\$ 660,000</u>	<u>\$ 660,000</u>

本公司已發行之普通股每股面額為 10 元，每股享有一表決權及收取股利之權利。前項股份總額保留 6,000 仟股供發行員工認股權憑證。

本公司於 106 年 12 月 20 日經董事會決議增資發行普通股新股 6,000 仟股，每股面額 10 元，業經台灣證券交易所股份有限公司於 107 年 1 月 2 日核准在案。本公司以 107 年 2 月 1 日為現金增資基準日，增資款總計新台幣 391,669 仟元。

本公司 108 年 1 月 1 日至 3 月 31 日股本變動主要係因員工執行認股權轉換 6,080 仟元，發行 608 千股依法得發行新股後變更登記，請參閱附註三十員工認股權計畫本期執行轉換資訊。

(二) 資本公積

	<u>108年3月31日</u>	<u>107年12月31日</u>	<u>107年3月31日</u>
<u>得用以彌補虧損、發放現金或撥充股本(1)</u>			
股票發行溢價	\$ 1,060,190	\$ 1,042,497	\$ 1,042,497
<u>不得作為任何用途(2)</u>			
員工認股權	<u>15,791</u>	<u>47,766</u>	<u>31,407</u>
	<u>\$ 1,075,981</u>	<u>\$ 1,090,263</u>	<u>\$ 1,073,904</u>

1. 此類資本公積得用以彌補虧損，亦得於公司無虧損時，用以發放現金或撥充股本，惟撥充股本時每年以實收股本之一定比率為限。

(三) 保留盈餘及股利政策

依本公司章程之盈餘分派政策規定，本公司年度決算如有盈餘，依法繳納稅捐，彌補累積虧損後，再提 10% 為法定盈餘公積，其餘再依法令規定提列或迴轉特別盈餘公積；如尚有餘額，併同累積未分配盈餘，由董事會擬具盈餘分配議案，提請股東會決議分派股東股息紅利。章程之員工及董事酬勞分派政策，參閱附註二七之(七)員工酬勞及董事酬勞。

另依據本公司章程規定，股利政策係每年就可供分配盈餘提撥不低於 10% 分配股利，惟累積可供分配盈餘低於實收資本 1% 時，得不予分配；分配盈餘時，得以股票或現金方式分派，其中現金股利發放之比例以不低於股利總額 10% 為原則，惟得視公司實際狀況調整之。

法定盈餘公積應提撥至其餘額達公司實收股本總額時為止。法定盈餘公積得用以彌補虧損。公司無虧損時，法定盈餘公積超過實收股本總額 25% 之部分除得撥充股本外，尚得以現金分配。

本公司依金管證發字第 1010012865 號函及「採用國際財務報導準則 (IFRSs) 後，提列特別盈餘公積之適用疑義問答」等規定提列及迴轉特別盈餘公積。

本公司於 108 年 3 月 28 日舉行董事會及 107 年 6 月 26 日舉行股東常會，分別擬議及決議通過 107 及 106 年度盈餘分配案如下：

	盈 餘 分 配 案		每 股 股 利 (元)	
	107年度	106年度	107年度	106年度
法定盈餘公積	\$ 21,813	\$ 19,834	\$ -	\$ -
特別盈餘公積	20,809	3,972	-	-
現金股利	132,519	157,740	2	2.39

註：股東股利計算之股權為截至 108 年 2 月 28 日之實際流通在外股數 66,259,500 股 (已扣除庫藏股)。

有關 107 年之盈餘分配案尚待預計於 108 年 6 月 28 日召開之股東常會決議。

(四) 特別盈餘公積

	108年1月1日 至3月31日	107年1月1日 至3月31日
期初餘額	\$ 47,064	\$ 43,092
提列特別盈餘公積		
其他權益項目減項提列數	-	-
期末餘額	\$ 47,064	\$ 43,092

於分派盈餘時，尚應就報導期間結束日帳列其他股東權益減項淨額與首次採用 IFRSs 所提列之特別盈餘公積之差額補提列特別盈餘公積。嗣後其他股東權益減項餘額有迴轉時，得就迴轉部分分派盈餘。

(五) 其他權益項目

國外營運機構財務報表換算之兌換差額

	108年1月1日 至3月31日	107年1月1日 至3月31日
年初餘額	(\$ 67,873)	(\$ 47,064)
稅率變動	-	1,701
換算國外營運機構財務報表所 產生之兌換差額	32,453	20,726
換算國外營運機構財務報表所 產生利益之相關所得稅	(6,491)	(4,145)
期末餘額	<u>(\$ 41,911)</u>	<u>(\$ 28,782)</u>

(六) 庫藏股票

收 回 原 因	轉讓股份予員工 (仟 股)
108年1月1日	246
本期增加	<u>1</u>
108年3月31日	<u>247</u>

二六、收 入

	108年1月1日 至3月31日	107年1月1日 至3月31日
客戶合約收入		
商品銷售收入	\$897,682	\$863,649
其 他	<u>2,044</u>	<u>1,525</u>
	<u>\$899,726</u>	<u>\$865,174</u>

(一) 客戶合約之說明

商品銷貨收入

汽車零組件、工業自動控制零件、航太設備零件等產品係銷售予汽車、飛航等產業公司，合併公司係以合約固定價格銷售。

(二) 合約餘額

	108年3月31日	108年12月31日	107年3月31日	107年1月1日
應收帳款(附註十)	<u>\$ 897,218</u>	<u>\$ 816,409</u>	<u>\$ 832,566</u>	<u>\$ 847,585</u>
合約負債				
商品銷貨	<u>\$ 15,293</u>	<u>\$ 16,801</u>	<u>\$ 3,414</u>	<u>\$ 3,195</u>
合約負債—流動	<u>\$ 15,293</u>	<u>\$ 16,801</u>	<u>\$ 3,414</u>	<u>\$ 3,195</u>

(三) 客戶合約收入之細分

各主要商品及其他收入之分析，請參閱附註四一「部門資訊」。

二七、繼續營業單位淨利及其他綜合損益

繼續營業單位淨利項目：

(一) 其他收入

	108年1月1日 至3月31日	107年1月1日 至3月31日
利息收入—銀行存款	\$ 2,657	\$ 3,229
租金收入	1,378	1,192
其他收入		
政府補助收入	346	1,725
出售物料收入	2,289	123
支援服務收入	7,291	5,399
其他	2,977	3,882
	<u>\$ 16,938</u>	<u>\$ 15,550</u>

(二) 其他利益及損失

	108年1月1日 至3月31日	107年1月1日 至3月31日
處分不動產、廠房及設備利益 (損失)	(\$ 1,094)	\$ 74,114
淨外幣兌換利益(損失)	2,210	(22,848)
透過損益按公允價值衡量之 金融資產評價利益(損失)	2,668	(71)
其他損失	(823)	(323)
	<u>\$ 2,961</u>	<u>\$ 50,872</u>

合併公司受無錫市錫山區人民政府用地計畫改變，徵收合併公司之土地使用權，故於107年1月處分舊土地使用權，總價款101,726仟元(人民幣22,092仟元)，減除土地淨值11,749仟元(人民幣2,527仟元)及房屋淨值13,075仟元(人民幣2,812仟元)認列相關處分損益77,270仟元(人民幣16,753仟元)

(三) 財務成本

	108年1月1日 至3月31日	107年1月1日 至3月31日
銀行借款利息	\$ 3,436	\$ 4,474
租賃負債之利息	559	-
	<u>\$ 3,995</u>	<u>\$ 4,474</u>

利息資本化相關資訊如下：

	108年1月1日 至3月31日	107年1月1日 至3月31日
利息資本化金額	\$ 1,056	\$ 994
利息資本化利率	4.74%	3.63%

(四) 折舊及攤銷

	108年1月1日 至3月31日	107年1月1日 至3月31日
不動產、廠房及設備	\$ 31,663	\$ 29,024
使用權資產	4,697	-
無形資產	1,365	1,263
合計	<u>\$ 37,725</u>	<u>\$ 30,287</u>
折舊費用依功能別彙總		
營業成本	\$ 28,392	\$ 23,193
營業費用	7,968	5,831
	<u>\$ 36,360</u>	<u>\$ 29,024</u>
攤銷費用依功能別彙總		
營業成本	\$ -	\$ -
推銷費用	18	12
管理費用	780	725
研發費用	567	526
	<u>\$ 1,365</u>	<u>\$ 1,263</u>

(五) 發生即認列為費用之研究及發展支出

	108年1月1日 至3月31日	107年1月1日 至3月31日
研究及發展費用	<u>\$ 31,678</u>	<u>\$ 23,542</u>

(六) 員工福利費用

	108年1月1日 至3月31日	107年1月1日 至3月31日
短期員工福利	\$127,048	\$114,499
退職後福利		
確定提撥計畫	7,064	9,124
確定福利計畫(附註二 四)	8	9
股份基礎給付—權益交割(附 註三十)	8,079	9,595
其他長期員工福利(附註二 三)	3,303	-
員工福利費用合計	<u>\$145,502</u>	<u>\$133,227</u>
依功能別彙總		
營業成本	\$ 69,791	\$ 77,015
營業費用	<u>75,711</u>	<u>56,212</u>
	<u>\$145,502</u>	<u>\$133,227</u>

(七) 員工酬勞及董事酬勞

本公司係以當年度扣除分派員工及董酬勞前之稅前利益分別以1%~10%及不高於2%提撥員工酬勞及董事酬勞。108年及107年1月1日至3月31日估列之員工酬勞及董事酬勞如下：

估列比例

	108年1月1日 至3月31日	107年1月1日 至3月31日
員工酬勞	2%	2%
董事酬勞	1%	1%

金 額

	108年1月1日 至3月31日	107年1月1日 至3月31日
員工酬勞	\$ 1,165	\$ 1,189
董事酬勞	583	595

年度合併財務報告通過發布日後若金額仍有變動，則依會計估計變動處理，於次一年度調整入帳。

107 及 106 年度員工酬勞及董事酬勞分別於 108 年 3 月 28 日及 107 年 3 月 29 日經董事會決議如下：

	107年度		106年度	
	現	金 股 票	現	金 股 票
員工酬勞	\$ 4,701	\$ -	\$ 4,013	\$ -
董事酬勞	2,351	-	2,006	-

107 及 106 年度員工酬勞及董事酬勞之實際配發金額與 107 及 106 年度合併財務報告認列之金額並無差異。

有關本公司 108 及 107 年董事會決議之員工酬勞及董事酬勞資訊，請至台灣證券交易所「公開資訊觀測站」查詢。

(八) 外幣兌換損益

	108年1月1日 至3月31日	107年1月1日 至3月31日
外幣兌換利益總額	\$ 26,599	\$ 46,356
外幣兌換損失總額	(24,389)	(69,204)
淨 損 益	\$ 2,210	(\$ 22,848)

二八、繼續營業單位所得稅

(一) 認列於損益之所得稅

所得稅費用之主要組成項目如下：

	108年1月1日 至3月31日	107年1月1日 至3月31日
當期所得稅		
本期產生者	\$ 5,989	\$ 35,681
以前年度之調整	363	2,097
	6,352	37,778
遞延所得稅		
本期產生者	5,150	4,358
稅率變動	-	(1,149)
認列於損益之所得稅費用	\$ 11,502	\$ 40,987

(二) 認列於其他綜合損益之所得稅

	108年1月1日 至3月31日	107年1月1日 至3月31日
<u>遞延所得稅</u>		
稅率變動	\$ -	(\$ 1,840)
當期產生		
— 國外營運機構財務報 表之換算	<u>6,491</u>	<u>4,145</u>
認列於其他綜合損益之所得 稅	<u>\$ 6,491</u>	<u>\$ 2,305</u>

(三) 所得稅核定情形

本公司之營利事業所得稅結算申報截至 105 年度以前之申報案件，業經稅捐稽徵機關核定。

二九、每股盈餘

	108年1月1日 至3月31日	107年1月1日 至3月31日
		單位：每股元
<u>基本每股盈餘</u>		
來自繼續營業單位	<u>\$ 0.77</u>	<u>\$ 0.94</u>
<u>稀釋每股盈餘</u>		
來自繼續營業單位	<u>\$ 0.75</u>	<u>\$ 0.91</u>

用以計算每股盈餘之盈餘及普通股加權平均股數如下：

本期淨利

	108年1月1日 至3月31日	107年1月1日 至3月31日
歸屬於本公司業主之淨利	<u>\$ 50,656</u>	<u>\$ 59,420</u>
用以計算基本每股盈餘之淨利	<u>\$ 50,656</u>	<u>\$ 59,420</u>
用以計算稀釋每股盈餘之淨利	<u>\$ 50,656</u>	<u>\$ 59,420</u>

股 數

	108年1月1日 至3月31日	107年1月1日 至3月31日
		單位：仟股
用以計算基本每股盈餘之普通 股加權平均股數	66,161	63,000

(接次頁)

(承前頁)

	108年1月1日 至3月31日	107年1月1日 至3月31日
具稀釋作用潛在普通股之影響：		
員工認股權	847	2,251
員工酬勞	<u>133</u>	<u>104</u>
用以計算稀釋每股盈餘之普通 股加權平均股數	<u>67,141</u>	<u>65,355</u>

若合併公司得選擇以股票或現金發放員工酬勞，則計算稀釋每股盈餘時，假設員工酬勞將採發放股票方式，並於該潛在普通股具有稀釋作用時計入加權平均流通在外股數，以計算稀釋每股盈餘。於次年度決議員工酬勞發放股數前計算稀釋每股盈餘時，亦繼續考量該等潛在普通股之稀釋作用。

三十、股份基礎給付協議

(一) 合併公司員工認股權計畫

合併公司分別於 106 年 1 月給與員工認股權 4,000 單位，每一單位可認購普通股一仟股。給與對象包含本公司及子公司符合特定條件之員工。認股權之存續期間均為 5 年，憑證持有人於發行屆滿 2 年之日起，可行使被給與之 50% 之認股權；屆滿 3 年之日起，可行使另 50% 之認股權。認股權行使價格係參考 105 年 12 月 26 日由專精企業管理顧問股份有限公司所出具之企業價值評估報告中本公司當時每股公允價值，並予以折價 30% 而得，認股權發行後，遇有本公司普通股股份發生變動時，認股權行使價格依規定公式予以調整。

員工認股權之相關資訊如下：

員工認股權	108年1月1日至3月31日		107年1月1日至3月31日	
	單位 (仟)	加權平均 執行價格 (元)	單位 (仟)	加權平均 執行價格 (元)
期初流通在外	3,703	\$ 23.2	3,915	\$ 24.3
本期給與	-	-	-	-
本期行使	(608)	23.2	-	-
變更合約	(1,874)	-	-	-
本期失效	-	-	(52)	-
期末流通在外	<u>1,221</u>	23.2	<u>3,863</u>	24.3
期末可執行	<u>1,221</u>		<u>3,863</u>	
本期給與之認股權加權平 均公允價值	\$ -		\$ -	

截至資產負債表日，流通在外之員工認股權相關資訊如下：

	108年3月31日	107年3月31日
行使價格之範圍(元)	\$ 23.2	\$ 24.3
加權平均剩餘合約期限(年)	2.833年	3.833年

合併公司於 106 年 1 月給與之員工認股權使用二項 Black-Scholes 評價模式，評價模式所採用之輸入值如下：

	106年1月
給與日股價	35.89 元
執行價格	25 元
預期波動率	41.57%-41.74%
存續期間	3.5 年/4 年
預期股利率	0%
無風險利率	0.81%/0.85%

本公司分別假設既得期間 2 年及 3 年之認股權將於給於日後 3.5 年及 4 年執行，故預期波動率係基於同業過去 3.5 年及 4 年之歷史股票價格波動率。

本公司於 108 年 1 月修改當時部分流通在外員工認股權計畫之給付條件，以久任獎金計畫取代。合併公司於 108 年 1 月重新評價 106 年 1 月給與之員工認股權公允價值，其評價所使用之二項 Black-Scholes 評價模式，評價模式所採用輸入值如下：

	108年1月
給與日股價	45 元
執行價格	23.2 元
預期波動率	24.22%
存續期間	1 天
預期股利率	0%
無風險利率	0.43 %

前述衡量結果相較於修改後之久任獎金福利計畫現值未有增額。

(二) 合併公司於 107 年 2 月辦理現金增資發行新股，保留發行新股總額 15% 由本公司員工認購，以 107 年 1 月 22 日為給與日，員工認股權之相關資訊揭露如下：

員 工 認 股 權	107年1月1日至3月31日	
	單 位 (仟)	加 權 平 均 執行價格 (元)
期初流通在外	-	\$ -
本期給與	900	6.6
本期放棄	(466)	-
本期執行	(434)	-
本期逾期失敗	-	-
期末流通在外	-	-
期末可執行	-	-
本期給與之認股權平均公允 價值 (元)	\$ 6.6	

108 年及 107 年 1 月 1 日至 3 月 31 日合併公司認列之酬勞成本為分別 8,079 仟元及 9,595 仟元。

三一、非現金交易

(一) 非現金交易

合併公司於 108 年及 107 年 1 月 1 日至 3 月 31 日進行下列非現金交易之投資及籌資活動：

1. 合併公司於 108 年及 107 年 1 月 1 日至 3 月 31 日將預付設備款重分類至不動產、廠房及設備分別為 17,482 仟元及 26,025 仟元。
2. 合併公司於 108 年及 107 年 1 月 1 日至 3 月 31 日購置不動產、廠房及設備之應付設備款分別減少 675 仟元及 1,408 仟元。
3. 合併公司於 108 年及 107 年 3 月 31 日將長期借款重分類至一年內到期之長期借款為 25,100 仟元及 45,862 仟元。
4. 合併公司於 108 年及 107 年 1 月 1 日至 3 月 31 日處分不動產、廠房及設備之應收處分設備款，分別減少 349 仟元及 1,218 仟元。107 年 1 月 1 日至 3 月 31 日處分土地使用權未收現致其他應收款分別增加 82,192 仟元。
5. 合併公司於 107 年 1 月 1 日至 3 月 31 日以融資租賃方式出售設備 7,504 仟元，該設備 106 年原始帳列預付設備款。

6. 合併公司於 107 年 1 月 1 日至 3 月 31 日因取得土地使用權，致預付租賃款一流動及非流動合計增加 15,811 仟元、其他負債一其它應付款增加 20,279 仟元（人民幣 4,361 仟元），請詳附註二二。
7. 合併公司於 108 年 1 月 1 日至 3 月 31 日購置無形資產之應付票據減少 2,895 仟元
8. 合併公司於 108 年 1 月 1 日至 3 月 31 日因轉租將使用權資產重分類至應收租賃款流動及非流動合計 8,400 仟元。

(二) 來自籌資活動之負債變動

108 年 1 月 1 日至 3 月 31 日

	108年1月1日	現金流量	非現金之變動		108年3月31日
			新增租賃	外幣兌換淨損益	
短期借款	\$ 900,908	(\$ 17,670)	\$ -	\$ -	\$ 883,238
長期借款	147,753	(18,980)	-	-	128,773
租賃負債	93,379	(8,785)	23,071	1,535	109,200
存入保證金	3,366	291	-	-	3,657
	<u>\$ 1,145,406</u>	<u>(\$ 45,144)</u>	<u>\$ 23,071</u>	<u>\$ 1,535</u>	<u>\$ 1,124,860</u>

107 年 1 月 1 日至 3 月 31 日

	107年1月1日	現金流量	107年3月31日
短期借款	\$ 931,376	(\$ 85,509)	\$ 845,867
長期借款	205,034	(13,251)	191,783
存入保證金	3,109	46	3,155
	<u>\$ 1,139,519</u>	<u>(\$ 98,714)</u>	<u>\$ 1,040,805</u>

三二、資本風險管理

合併公司進行資本管理以確保集團內各企業能夠於繼續經營之前提下，藉由將債務及權益餘額最適化，以使股東報酬極大化。合併公司之整體策略自 103 年起並無變化。

合併公司資本結構係由合併公司之淨債務及歸屬於母公司業主之權益組成。主要管理階層定期檢視集團之資本結構，其檢視內容包括考量各類資本之成本及相關風險。合併公司依據主要管理階層之建議，將藉由發行新股、買回股份及償付舊債等方式平衡其整體資本結構。

合併公司並無任何需遵守之其他外部資本規定。

三三、金融工具

(一) 公允價值之資訊－非按公允價值衡量之金融工具

合併公司非按公允價值衡量之金融工具，帳面金額趨近其公允價值。

(二) 公允價值之資訊－以重複性基礎按公允價值衡量之金融工具

1. 公允價值層級

108年3月31日

	第 1 等級	第 2 等級	第 3 等級	合 計
透過損益按公允價值衡 量之金融資產				
衍生工具	\$ -	\$ -	\$ 2,628	\$ 2,628
基金受益憑證	791	-	-	791
	<u>\$ 791</u>	<u>\$ -</u>	<u>\$ 2,628</u>	<u>\$ 3,419</u>

107年12月31日

	第 1 等級	第 2 等級	第 3 等級	合 計
透過損益按公允價值衡 量之金融資產				
基金受益憑證	\$ 751	\$ -	\$ -	\$ 751

107年3月31日

	第 1 等級	第 2 等級	第 3 等級	合 計
透過損益按公允價值衡 量之金融資產				
基金受益憑證	\$ 843	\$ -	\$ -	\$ 843

108年及107年1月1日至3月31日無第1級與第2級公允價值衡量間移轉之情形。

2. 金融工具以第3等級公允價值衡量之調節

108年1月1日至3月31日

	透過損益按公允 價值衡量 衍 生 工 具
期初餘額	\$ -
認列於損益	2,628
期末餘額	<u>\$ 2,628</u>
當期末實現損益	<u>\$ 2,628</u>

3. 第 3 等級公允價值衡量之評價技術及輸入值

衍生工具－遠期購買合約係採收益法，按現金流量折現之方式，計算預期可因持有此項投資而獲取收益之現值。重大不可觀察輸入值如下，當長期收入成長率增加、長期稅前營業利潤率增加、加權資金成本率降低或流動性折價減少時，該等投資公允價值將會增加。

	108年3月31日
長期收入成長率	4.19%
長期稅前營業利潤率	6.89%
加權資金成本率	11.03%
流動性折價	20.93%

108年1月1日至3月31日認列第3級公允價值衡量金融資產利益之為 2,628 仟元。

(三) 金融工具之種類

	108年3月31日	107年12月31日	107年3月31日
<u>金融資產</u>			
強制透過損益按公允價值衡量			
衍生工具（未指定避險）	\$ 2,628	\$ -	\$ -
非衍生工具	791	751	843
按攤銷後成本衡量之金融資產（註1）	2,106,863	2,154,523	2,280,142
<u>金融負債</u>			
按攤銷後成本衡量（註2）	2,055,622	2,195,429	2,147,333

註 1：餘額係包含現金及約當現金、應收票據、應收帳款其他應收款、其他金融資產及存出保證金等按攤銷後成本衡量之金融資產。

註 2：餘額係包含短期借款、應付票據、應付帳款、其他應付款及長期借款及存入保證金等按攤銷後成本衡量之金融負債。

(四) 財務風險管理目的與政策

合併公司主要金融工具包括權益及債務投資、應收帳款、應付帳款、借款及應收、付票據。合併公司之財務管理部門係為各業務單位提供服務，統籌協調進入國內與國際金融市場操作，藉由依照風險程度與廣度分析暴險之內部風險報告監督及管理合併公司營運有關之財務風險。該等風險包括市場風險（包含匯率風險及利率風險）、信用風險及流動性風險。

合併公司透過衍生金融工具規避暴險，以減輕該等風險之影響。衍生金融工具之運用受合併公司董事會通過之政策所規範，其為匯率風險、利率風險、信用風險、衍生金融工具與非衍生金融工具之運用以及剩餘流動資金之投資書面原則。內部稽核人員持續地針對政策之遵循與暴險額度進行複核。合併公司並未以投機目的而進行金融工具（包括衍生金融工具）之交易。

財務管理部門每季對合併公司之董事會提出報告，該董事會係為專責監督風險與落實政策以減輕暴險之獨立組織。

1. 市場風險

合併公司之營運活動使合併公司承擔之主要財務風險為外幣匯率變動風險（參閱下述(1)）以及利率變動風險（參閱下述(2)）。合併公司從事各式衍生金融工具以管理所承擔之外幣匯率風險，包括以遠期外匯合約規避因銷售產品而產生之匯率風險。

合併公司有關金融工具市場風險之暴險及其對該等暴險之管理與衡量方式並無改變。

(1) 匯率風險

本公司之數個子公司從事外幣計價之銷貨與進貨交易，因而使合併公司產生匯率變動暴險。

合併公司於資產負債表日非功能性貨幣計價之貨幣性資產與貨幣性負債帳面金額（包含合併財務報表中已沖銷之非功能性貨幣計價之貨幣性項目），參閱附註三八。

敏感度分析

合併公司主要受到美金匯率波動之影響。

下表詳細說明當新台幣（功能性貨幣）對各攸關外幣之匯率增加及減少 1%時，合併公司之敏感度分析。1%係為公司內部向主要管理階層報告匯率風險時所使用之敏感度比率，亦代表管理階層對外幣匯率之合理可能變動範圍之評估。敏感度分析僅包括流通在外之外幣貨幣性項目，並將其期末之換算以匯率變動 1%予以調整。敏感度分析之範圍包括借款中非以債權人或借款人功能性貨幣計價者。下表之正數係表示當新台幣相對於各相關貨幣貶值 1%時，將使稅前淨利或權益增加之金額；當新台幣相對於各相關外幣升值 1%時，其對稅前淨利或權益之影響將為同金額之負數。

	美 金 之 影 響	
	108年1月1日 至3月31日	107年1月1日 至3月31日
損 益	<u>\$ 6,366</u>	<u>\$ 9,310</u>

(i) 主要源自於合併公司於資產負債表日尚流通在外且未進行現金流量避險之美金計價應收款項。

合併公司於本期對美金匯率敏感度下降，主係因以美金計價之定期存款到期解約之故。管理階層認為敏感度分析無法代表匯率固有風險，因資產負債表日之外幣暴險無法反映年中暴險情形。

(2) 利率風險

因合併公司內之個體同時以固定及浮動利率借入資金，因而產生利率暴險。合併公司藉由維持一適當之固定及浮動利率組合，來管理利率風險。合併公司定期評估避險活動，使其與利率觀點及既定之風險偏好一致，以確保採用最符合成本效益之避險策略。

合併公司於資產負債表日受利率暴險之金融資產及金融負債帳面金額如下：

	108年3月31日	107年12月31日	107年3月31日
具公允價值利率風險			
－金融資產	\$ 462,000	\$ 578,236	\$ 582,825
－金融負債	109,200	-	-
具現金流量利率風險			
－金融資產	769,991	747,046	798,779
－金融負債	1,012,011	1,048,661	1,037,650

合併公司因持有變動利率銀行借款及承作支付固定收取變動之利率交換而面臨現金流量利率風險之暴險。此等情況符合合併公司維持浮動利率借款以降低利率公允價值風險之政策。合併公司之現金流量利率風險主要係因新台幣計價借款相關之指標利率波動。

敏感度分析

下列敏感度分析係依衍生及非衍生工具於資產負債表日之利率暴險而決定。對於浮動利率負債，其分析方式係假設資產負債表日流通在外之負債金額於報導期間皆流通在外。集團內部向主要管理階層報告利率時所使用之變動率為利率增加或減少 1%，此亦代表管理階層對利率之合理可能變動範圍之評估。

若利率增加／減少 1%，在所有其他變數維持不變之情況下，合併公司 108 年 1 月 1 日至 3 月 31 日之稅前淨利減少／增加 605 仟元及 107 年 1 月 1 日至 3 月 31 日之稅前淨利減少／增加 597 仟元，主因為合併公司之變動利率借款、銀行存款所面臨現金流量利率風險之暴險。

2. 信用風險

信用風險係指交易對方拖欠合約義務而造成集團財務損失之風險。截至資產負債表日，合併公司可能因交易對方未履行義務及合併公司提供財務保證造成財務損失之最大信用風險暴險，主要係來自於合併資產負債表所認列之金融資產帳面金額。

為減輕信用風險，合併公司管理階層指派專責團隊負責授信額度之決定、授信核准及其他監控程序以確保逾期應收款項之回收已採取適當行動。此外，合併公司於資產負債表日會逐一複核應收款項之可回收金額以確保無法回收之應收款項已提列適當減損損失。據此，本公司管理階層認為合併公司之信用風險已顯著減少。

應收帳款之對象涵蓋眾多客戶，分散於不同產業及地理區域。合併公司持續地針對應收帳款客戶之財務狀況進行評估。

3. 流動性風險

合併公司係透過定期管理及維持足夠部位之現金及約當現金以支應集團營運並減輕現金流量波動之影響。合併公司管理階層監督銀行融資額度使用狀況並確保借款合同條款之遵循。

銀行借款對合併公司而言係為一項重要流動性來源。截至108年3月31日暨107年12月31日及3月31日止，合併公司未動用之融資額度，參閱下列(2)融資額度之說明。

(1) 非衍生金融負債之流動性及利率風險表

非衍生金融負債剩餘合約到期分析係依本公司最早可能被要求還款之日期，按金融負債未折現現金流量（包含本金及估計利息）編製。因此，本公司可被要求立即還款之銀行借款，係列於下表最早之期間內，不考慮銀行立即執行該權利之機率；其他非衍生金融負債到期分析係依照約定之還款日編製。

以浮動利率支付之利息現金流量，其未折現之利息金額係依據資產負債表日殖利率推導而得。

108年3月31日

	短於1年	1至2年	2至5年	5年以上
短期借款	\$ 886,092	\$ -	\$ -	\$ -
長期借款	26,938	52,696	49,627	4,789
應付票據	4,860	-	-	-
應付票據—關係人	58,530	-	-	-
應付帳款	502,097	-	-	-

(接次頁)

(承前頁)

	短於1年	1至2年	2至5年	5年以上
應付帳款—關係人	\$ 15,752	\$ -	\$ -	\$ -
租賃負債	26,305	38,914	19,997	35,320
其他應付款	458,715	-	-	-
存入保證金	3,657	-	-	-
	<u>\$ 1,982,946</u>	<u>\$ 90,610</u>	<u>\$ 69,624</u>	<u>\$ 40,109</u>

租賃負債到期分析之進一步資訊如下：

	短於1年	1~5年	5~10年	10~15年	15~20年	20年以上
租賃負債	<u>\$ 26,305</u>	<u>\$ 58,911</u>	<u>\$ 5,082</u>	<u>\$ 5,082</u>	<u>\$ 5,082</u>	<u>\$ 20,074</u>

107年12月31日

	短於1年	1至2年	2至5年	5年以上
短期借款	\$ 910,546	\$ -	\$ -	\$ -
長期借款	34,871	58,684	51,429	9,601
應付票據	5,520	-	-	-
應付票據—關係人	54,128	-	-	-
應付帳款	554,342	-	-	-
應付帳款—關係人	19,016	-	-	-
其他應付款	510,396	-	-	-
存入保證金	3,366	-	-	-
	<u>\$ 2,092,185</u>	<u>\$ 58,684</u>	<u>\$ 51,429</u>	<u>\$ 9,601</u>

107年3月31日

	短於1年	1至2年	2至5年	5年以上
短期借款	\$ 866,143	\$ -	\$ -	\$ -
長期借款	50,403	77,741	45,381	27,822
應付票據	11,017	-	-	-
應付票據—關係人	64,525	-	-	-
應付帳款	582,312	-	-	-
其他應付款	448,674	-	-	-
存入保證金	3,155	-	-	-
	<u>\$ 2,026,229</u>	<u>\$ 77,741</u>	<u>\$ 45,381</u>	<u>\$ 27,822</u>

上述非衍生金融資產及負債之浮動利率工具金融，將因浮動利率與資產負債表日所估計之利率不同而改變。

(2) 融資額度

	108年3月31日	107年12月31日	107年3月31日
銀行借款額度（雙方同意下得展期）			
—已動用金額	\$ 1,012,011	\$ 1,048,661	\$ 1,037,650
—未動用金額	<u>1,001,696</u>	<u>1,187,086</u>	<u>644,462</u>
	<u>\$ 2,013,707</u>	<u>\$ 2,235,747</u>	<u>\$ 1,682,112</u>

三四、關係人交易

本公司及子公司（係本公司之關係人）間之交易、帳戶餘額、收益及費損於合併時全數予以銷除，故未揭露於本附註。合併公司與其他關係人間之交易如下。

(一) 關係人名稱及其關係

<u>關 係 人 名 稱</u>	<u>與 合 併 公 司 之 關 係</u>
中國鋼鐵股份有限公司	實質關係人

(二) 進 貨

<u>關 係 人 名 稱</u>	<u>108年1月1日 至3月31日</u>	<u>107年1月1日 至3月31日</u>
中國鋼鐵股份有限公司	<u>\$ 40,613</u>	<u>\$ 30,495</u>

合併公司與關係人進貨交易價格係依關係人公告牌價，授信條件與合併公司其他供應商無重大差異。

(三) 應付關係人款項

<u>帳 列 項 目</u>	<u>關 係 人 名 稱</u>	<u>108年3月31日</u>	<u>107年12月31日</u>	<u>107年3月31日</u>
應付票據	中國鋼鐵股份有限公司	\$ 58,530	\$ 54,128	\$ 64,525
應付帳款	中國鋼鐵股份有限公司	<u>15,752</u>	<u>19,016</u>	-
		<u>\$ 74,282</u>	<u>\$ 73,144</u>	<u>\$ 64,525</u>

(四) 主要管理階層薪酬

<u>類 別</u>	<u>108年1月1日 至3月31日</u>	<u>107年1月1日 至3月31日</u>
短期員工福利	\$ 3,271	\$ 3,397
退職後福利	54	54
股份基礎給付	-	-
	<u>\$ 3,325</u>	<u>\$ 3,451</u>

董事及其他主要管理階層之薪酬係由薪酬委員會依照個人績效及市場趨勢決定。

三五、質抵押之資產

合併公司下列資產已提供作為向金融機構借款之擔保品，其各科目及帳面價值如下：

	108年3月31日	107年12月31日	107年3月31日
按攤銷後成本衡量之金融資產			
產一流動	\$ 4,582	\$ 161,278	\$ 282,290
按攤銷後成本衡量之金融資產			
產一非流動	1,129	1,129	527
其他金融資產一非流動	-	-	8,500
土地	104,503	104,503	104,503
房屋及建築一淨額	101,277	110,441	137,679
機器設備一淨額	-	76,024	89,278
其他設備一淨額	-	345	723
預付租賃款一流動及非流動	-	-	8,137
	<u>\$ 211,491</u>	<u>\$ 453,720</u>	<u>\$ 631,637</u>

三六、重大或有負債及未認列之合約承諾

除已於其他附註所述者外，合併公司於資產負債表日之重大承諾事項及或有事項如下：

- (一) 時碩工業公司及時碩無錫公司於 108 年 3 月 31 日暨因營業需要購買機器及模具未認列之合約承諾如下：

	108年3月31日
購置不動產、廠房及設備	
時碩工業公司	<u>\$ 6,834 仟元</u>
時碩無錫公司	<u>82,735 仟元</u>

- (二) 株式會社能率機械製造所於 104 年 6 月 20 日控告時碩科技公司請求返還機台設備。該案目前正於台灣士林地方法院以 105 年度重訴字第 7 號審理中，尚難判斷訴訟結果。對於株式會社能率機械製造所可能產生之最高或有負債為返還「Double Crank Press Machine (型號：LEM4206C) 之 60 噸重機台設備」及自 104 年 6 月 20 日起至返還機台之日止按月給付租金日幣 8,800,000 元，與日幣 105,600,000 元及法定利息。時碩科技公司已於 104 年底估列入帳新台幣 22,880 仟元，請參閱附註二二。

(三) 截至 108 年 3 月 31 日暨 107 年 12 月 31 日及 3 月 31 日止，時碩科技因購料而開立銀行本票均為 155,580 仟元。

三七、重大期後事項：無。

三八、具重大影響之外幣資產及負債之資訊

以下資訊按合併公司各個體功能性貨幣以外之外幣彙總表達，所揭露之匯率，係指該等外幣換算至功能性貨幣之匯率。具重大影響之外幣資產及負債資訊如下：

108 年 3 月 31 日

	外	幣 匯	率	帳 面 金 額
<u>外 幣 資 產</u>				
<u>貨幣性項目</u>				
美 元	\$ 25,738	30.817	(美元：新台幣)	\$ 793,161
美 元	4,513	6.7257	(美元：人民幣)	139,071
歐 元	7,359	34.61	(歐元：新台幣)	254,687
歐 元	3,419	7.5535	(歐元：人民幣)	118,318
人 民 幣	9,336	4.582	(人民幣：新台幣)	42,776
日 幣	188,059	0.2784	(日幣：新台幣)	52,356
				<u>\$ 1,400,639</u>
<u>非貨幣性項目</u>				
採權益法之關聯				
企業及合資				
馬 幣	6,334	7.2740	(馬幣：新台幣)	<u>\$ 46,072</u>
<u>外 幣 負 債</u>				
<u>貨幣性項目</u>				
美 元	4,494	30.817	(美元：新台幣)	\$ 138,499
美 元	5,100	6.7257	(美元：人民幣)	157,181
歐 元	3,491	34.61	(歐元：新台幣)	120,831
人 民 幣	6,512	4.582	(人民幣：新台幣)	29,839
日 幣	47,104	0.2784	(日幣：新台幣)	13,114
				<u>\$ 459,464</u>

107年12月31日

	外	幣	匯	率	帳	面	金	額
<u>金融資產</u>								
<u>貨幣性項目</u>								
美元	\$	36,528	30.711	(美元：新台幣)	\$	1,121,822		
美元		4,869	6.8689	(美元：人民幣)		149,527		
歐元		3,968	35.18	(歐元：新台幣)		139,609		
歐元		3,024	7.8685	(歐元：人民幣)		106,378		
人民幣		8,451	4.471	(人民幣：新台幣)		37,784		
日幣		116,174	0.2782	(日幣：新台幣)		32,320		
						<u>\$ 1,587,440</u>		

金融負債

<u>貨幣性項目</u>								
美元		4,644	30.711	(美元：新台幣)	\$	142,628		
美元		8,019	6.8689	(美元：人民幣)		246,286		
歐元		2,945	35.18	(歐元：人民幣)		103,595		
人民幣		5,911	4.471	(人民幣：新台幣)		26,427		
新幣		37	22.48	(新幣：新台幣)		827		
						<u>\$ 519,763</u>		

107年3月31日

	外	幣	匯	率	帳	面	金	額
<u>外幣資產</u>								
<u>貨幣性項目</u>								
美元	\$	39,527	29.109	(美元：新台幣)	\$	1,150,586		
美元		8,382	6.26	(美元：人民幣)		244,002		
歐元		4,470	35.87	(歐元：新台幣)		160,348		
歐元		3,515	7.714	(歐元：人民幣)		126,091		
人民幣		5,628	4.65	(人民幣：新台幣)		26,172		
日幣		60,367	0.274	(日幣：新台幣)		16,540		
						<u>\$ 1,723,739</u>		

外幣負債

<u>貨幣性項目</u>								
美元		5,614	29.109	(美元：新台幣)	\$	163,411		
美元		10,313	6.26	(美元：人民幣)		300,193		
歐元		3,675	35.87	(歐元：新台幣)		131,818		
人民幣		3,707	4.65	(人民幣：新台幣)		17,236		
日幣		28,485	0.274	(日幣：新台幣)		7,805		
						<u>\$ 620,463</u>		

合併公司主要承擔人民幣及美元之外幣匯率風險。以下資訊係按持有外幣個體之功能性貨幣彙總表達，所揭露之匯率係指該等功能性貨幣換算至表達貨幣之匯率。具重大影響之外幣兌換損益如下：

功能性貨幣	108年1月1日至3月31日		107年1月1日至3月31日	
	功能性貨幣 兌表達貨幣	淨兌換 (損)益	功能性貨幣 兌表達貨幣	淨兌換 (損)益
新台幣	1 (新台幣：新台幣)	\$ 5,493	1 (新台幣：新台幣)	(\$ 23,540)
人民幣	4.5663 (人民幣：新台幣)	(3,283)	4.6123 (人民幣：新台幣)	692
		<u>\$ 2,210</u>		<u>(\$ 22,848)</u>

合併公司於 108 年及 107 年 1 月 1 日至 3 月 31 日外幣兌換損益，已實現金額（淨額後）分別為利益 1,769 仟元及損失 3,089 仟元，未實現金額（淨額後）分別為利益 441 仟元及損失 19,759 仟元。

三九、其 他：無

四十、附註揭露事項

(一) 重大交易事項及(二)轉投資事業相關資訊：

1. 資金貸與他人。(附表一)
2. 為他人背書保證。(附表二)
3. 期末持有有價證券情形。(附表三)
4. 累積買進或賣出同一有價證券之金額達新臺幣 3 億元或實收資本額 20% 以上。(無)
5. 取得不動產之金額達新臺幣 3 億元或實收資本額 20% 以上。(無)
6. 處分不動產之金額達新臺幣 3 億元或實收資本額 20% 以上。(無)
7. 與關係人進、銷貨之金額達新臺幣 1 億元或實收資本額 20% 以上。(附表四)
8. 應收關係人款項達新臺幣 1 億元或實收資本額 20% 以上。(附表五)
9. 從事衍生工具交易。(附註七及三三)
10. 其他：母子公司間及各子公司間之業務關係及重要交易往來情形及金額。(附表六)
11. 被投資公司資訊。(附表七)

(三) 大陸投資資訊：

1. 大陸被投資公司名稱、主要營業項目、實收資本額、投資方式、資金匯出入情形、持股比例、投資損益、期末投資帳面金額、已匯回投資損益及赴大陸地區投資限額。(附表八)
2. 與大陸被投資公司直接或間接經由第三地區所發生下列之重大交易事項，及其價格、付款條件、未實現損益：(附表九)
 - (1) 進貨金額及百分比與相關應付款項之期末餘額及百分比。
 - (2) 銷貨金額及百分比與相關應收款項之期末餘額及百分比。
 - (3) 財產交易金額及其所產生之損益數額。
 - (4) 票據背書保證或提供擔保品之期末餘額及其目的。
 - (5) 資金融通之最高餘額、期末餘額、利率區間及當期利息總額。
 - (6) 其他對當期損益或財務狀況有重大影響之交易事項，如勞務之提供或收受等。

四一、部門資訊

(一) 提供給主要營運決策者用以分配資源及評量部門績效之資訊，著重於每一交付或提供之產品或勞務之種類。合併公司之應報導部門如下：

1. 汽車產品事業處
2. 工業產品事業處
3. 航太產品事業處

主要營運決策者將各地區之直接製造銷售單位視為個別營運部門，惟編製財務報告時，合併公司考量下列因素，將該等營運部門彙總視為單一營運部門：

1. 該等營運部門具有類似之長期銷貨毛利；
2. 產品性質及製程類似；
3. 產品交付客戶之方式相同。

(二) 部門收入與營運結果

合併公司繼續營業單位之收入與營運結果依應報導部門分析如下：

	108年1月1日至3月31日			
	汽車產品 事業處	工業產品 事業處	航太產品 事業處	合計
來自外部客戶銷貨收入	\$ 522,176	\$ 239,436	\$ 138,114	\$ 899,726
部門間銷貨收入	<u>162,248</u>	<u>75,018</u>	-	<u>237,266</u>
合併收入	<u>\$ 684,424</u>	<u>\$ 314,454</u>	<u>\$ 138,114</u>	1,136,992
內部沖銷				(237,266)
收入合計				<u>\$ 899,726</u>
部門利益	<u>\$ 22,559</u>	<u>\$ 11,606</u>	<u>\$ 11,872</u>	\$ 46,037
其他未分配金額				
利息收入				2,657
採權益法之關聯企 業損益份額				217
租金收入				1,031
其他收入				13,250
外幣兌換淨利益				2,210
金融工具評價利益				2,668
財務成本				(3,995)
處分不動產、廠房 及設備利益				(1,094)
其他損失				(823)
繼續營業單位稅前利益				<u>\$ 62,158</u>

	107年1月1日至3月31日			
	汽車產品 事業處	工業產品 事業處	航太產品 事業處	合計
來自外部客戶銷貨收入	\$ 575,691	\$ 199,957	\$ 89,526	\$ 865,174
部門間銷貨收入	<u>187,551</u>	<u>48,414</u>	-	<u>235,965</u>
合併收入	<u>\$ 763,242</u>	<u>\$ 248,371</u>	<u>\$ 89,526</u>	1,101,139
內部沖銷				(235,965)
收入合計				<u>\$ 865,174</u>
部門(損)益	<u>\$ 44,586</u>	(\$ 211)	(\$ 5,916)	\$ 38,459
其他未分配金額				
利息收入				3,229
租金收入				1,192
其他收入				11,129
外幣兌換淨損失				(22,848)
金融工具評價損失				(71)
財務成本				(4,474)
處分不動產、廠房 及設備利益				74,114
其他損失				(323)
繼續營業單位稅前利益				<u>\$ 100,407</u>

部門利益係指各個部門所賺取之利潤，不包含應分攤之利息收入、租金收入、處分不動產、廠房及設備損益、外幣兌換淨（利益）損失、金融工具評價損益、財務成本以及所得稅費用。此衡量金額係提供予主要營運決策者，用以分配資源予部門及評量其績效。

時碩工業股份有限公司及子公司
資金貸與他人

民國 108 年 1 月 1 日至 3 月 31 日

附表一

單位：除另予註明者外
，為新台幣仟元

編號 (註 1)	貸出資金之公司	貸與對象	往來項目	是否為 關係人	本期最高餘額	期末餘額	實際動支金額	利率區間	資金貸與性質	業務往來金額	有短期融通資金必要之原因	提列備抵金額	擔保名稱	品價值	對個別對象 資金貸與限額 (註 2)	資產總額 (註 2)	與 限額 (註 2)	註
0	時碩工業股份有限公司	時碩科技(西安)有限公司	其他應收款	Y	\$ 49,600 USD 1,600	\$ 49,600 USD 1,600	\$ -	2%	有業務往來	\$ 185,599	因業務往來	\$ -	無	\$ -	\$ 185,599	\$ 435,502		
1	時碩科技股份有限公司	GLOBAL TEK FABRICATION CO., LTD (HK)	其他應收款	Y	USD 20,150 USD 650	USD 20,150 USD 650	USD 20,031 USD 650	2%	有短期融通資金之必要	-	替運週轉	-	無	-	49,541	99,082		

註 1：編號欄之說明如下：

(1) 發行人填 0。

(2) 被投資公司按公司別由阿拉伯數字 1 開始依序編號。

註 2：依時碩工業股份有限公司資金貸與他人作業程序限額計算如下：

屬短期融通資金之必要者，限額計算如下：

個別對象貸與限額：公司淨值百分之二十： $\$2,172,510 \times 20\% = 435,502$

資金貸與總限額：公司淨值百分之四十： $\$2,172,510 \times 40\% = 869,004$

屬業務往來者，限額計算如下：

個別對象貸與限額：以不超過最近一年度，或當年度截至資金貸與時本公司與其進貨或銷貨金額孰高者。

資金貸與總限額：以不超過本公司淨值百分之二十： $\$2,172,510 \times 20\% = 435,502$

依時碩科技股份有限公司資金貸與他人作業程序限額計算如下：

屬短期融通資金之必要者，限額計算如下：

個別對象貸與限額：公司淨值百分之二十： $\$247,706 \times 20\% = 49,541$

資金貸與總限額：公司淨值百分之四十： $\$247,706 \times 40\% = 99,082$

時碩工業股份有限公司及子公司

為他人背書保證

民國 108 年 1 月 1 日至 3 月 31 日

附表二

單位：除另予註明者外，為新台幣仟元

編號 (註 1)	背書保證者公司名稱	被背書保證對象	單一企業背書保證額 (註 3)	本期最高背書保證餘額 (註 4)	期末背書保證餘額 (註 5)	實際動支金額 (註 6)	以財產擔保之背書保證金額	累計背書保證金額佔最近期財務報表淨值之比率(%)	背書最高保證額 (註 3)	證對子母公司背書保證額 (註 7)	屬子母公司對子母公司背書保證額 (註 7)	屬對大陸地區背書保證額 (註 7)	註
0	時碩工業股份有限公司	時碩科技股份有限公司	\$ 434,502	\$ 100,000	\$ 100,000	\$ -	-	4.60	\$ 1,086,255	Y	N	N	
0	時碩工業股份有限公司	時碩科技(西安)有限公司	434,502	62,000	62,000	-	-	2.85	1,086,255	Y	N	Y	
0	時碩工業股份有限公司	時碩科技(無錫)有限公司	434,502	155,000	155,000	-	-	7.13	1,086,255	Y	N	Y	

註 1：編號欄之說明如下：

(1) 發行人填 0。

(2) 被投資公司按公司別由阿拉伯數字 1 開始依序編號。

註 2：背書保證者與被背書保證對象之關係有下列 7 種，標示種類即可：

- (1) 有業務往來之公司。
- (2) 公司直接及間接持有表決權之股份超過 50% 之公司。
- (3) 直接及間接對公司持有表決權之股份超過 50% 之公司。
- (4) 公司直接及間接持有表決權股份達 90% 以上之公司間。
- (5) 基於承攬工程需要之同業間或共同起造人間依合約規定互保之公司。
- (6) 因共同投資關係由全體出資股東依其持股比例對其背書保證之公司。
- (7) 同業間依消費者保護法規範從事預售屋銷售合約之履約保證連帶擔保。

註 3：依時碩工業股份有限公司為他人背書保證作業程序限額計算如下：

對單一企業背書保證限額：公司淨值百分之二十： $\$2,172,510 \times 20\% = 434,502$

為他公司所為之背書保證總額：公司淨值百分之五十： $\$2,172,510 \times 50\% = 1,086,255$

註 4：當年度為他人背書保證之最高餘額。

註 5：應填列董事會通過之金額。但董事會依公開發行公司資金貸與及背書保證處理準則第十二條第八款授權董事長決行者，係指董事長決行之金額。

註 6：應輸入被背書保證公司於使用背書保證餘額範圍內之實際動支金額。

註 7：屬上市櫃母公司對子公司背書保證者、屬子公司對上市櫃母公司背書保證者始須填列 Y。

時碩工業股份有限公司及子公司

期末持有有價證券情形

民國 108 年 3 月 31 日

附表三

單位：除另予註明者外，為新台幣仟元

持有之公司	有價證券種類及名稱(註1)	與有價證券發行人之關係(註2)	帳列科目	期股數	帳面金額(註3)	持股比例	公允價值	未備	註
時碩科技股份有限公司	有價證券—NB高收益債券基金T週配息類股(澳元)	無	透過損益按公允價值衡量之金融資產—流動	4,748,872	\$	-	791		

註1：本表所稱有價證券，係指屬國際財務報導準則第9號「金融工具」範圍內之股票、債券、受益憑證及上述項目所衍生之有價證券。

註2：有價證券發行人非屬關係人者，該欄免填。

註3：按公允價值衡量者，帳面金額乙欄請填公允價值評價調整後及扣除備抵損失之帳面餘額；非屬按公允價值衡量者，帳面金額乙欄請填攤銷後成本（已扣除備抵損失）之帳面餘額。

註4：所列有價證券有因提供擔保、質押借款或其他依約定而受限制使用者，應於備註欄註明提供擔保數、擔保或質借金額及限制使用情形。

註5：投資子公司相關資訊，請參閱附表七及附表八。

時碩工業股份有限公司及子公司
與關係人進、銷貨之金額達新臺幣 1 億元或實收資本額 20% 以上
民國 108 年 1 月 1 日至 3 月 31 日

附表四

單位：除另予註明者外
，為新台幣仟元

進(銷)貨之公司	交易對象名稱	關係	交易		情形		交易條件與一般交易之情形	及一般交易原	不同原因	應收(付)除	票據(付)之	票據、帳款、帳款	備註
			進(銷)貨金	額	估總進(銷)貨額之比率	授信期							
時碩科技股份有限公司	時碩科技(無錫)有限公司	關聯企業	進	\$162,248	47%	月結90天	與一般交易條件並無不同	與一般交易條件並無不同		(\$204,689)		42%	

註 1：實收資本額係指母公司之實收資本額。發行人股票無面額或每股面額非屬新臺幣 10 元者，有關實收資本額 20% 之交易金額規定，以資產負債表歸屬於母公司業主之權益 10% 計算之。

時碩工業股份有限公司及子公司

應收關係人款項達新臺幣 1 億元或實收資本額 20% 以上

民國 108 年 3 月 31 日

附表五

單位：除另予註明者外，
為新台幣仟元

帳列應收款項之公司	交易對象名稱	關係	應收關係人款項餘額 (註 1)	週轉率	逾期逾金	應收關係人款項式	應收關係人款項收回金額	提列帳項呆	備金	抵額
時碩科技(無錫)有限公司	時碩科技股份有限公司	關聯企業	\$ 204,689	3.16	\$ -	-	\$ 118,083	\$ -	-	-

註 1：實收資本額係指母公司之實收資本額。發行人股票無面額或每股面額非屬新臺幣 10 元者，有關實收資本額 20% 之交易金額規定，以資產負債表歸屬於母公司業主之權益 10% 計算之。

時碩工業股份有限公司及子公司
 母子公司間及各子公司間之業務關係及重要交易往來情形及金額

民國 108 年 1 月 1 日至 1 月 31 日

附表六

單位：除另予註明者外，
 為新台幣仟元

編號 (註 1)	交易人	名稱	交易往來對象	與交易人之關係 (註 2)	交易		往來		情形	
					科目	金額	交易條件	佔合併總資產之比率 (註 3)	或營業收率 (註 3)	
0	時碩工業股份有限公司		時碩科技(西安)有限公司	1	其他應收款	\$ 20,456	與一般客戶相較無差異	0.45%		
0	時碩工業股份有限公司		時碩科技(西安)有限公司	1	應付帳款	41,242	與一般客戶相較無差異	0.91%		
0	時碩工業股份有限公司		時碩科技(西安)有限公司	1	銷貨成本	50,721	與一般客戶相較無差異	5.64%		
0	時碩工業股份有限公司		時碩科技(西安)有限公司	1	其他收入	23,068	註 4	2.56%		
1	時碩科技(西安)有限公司		西安時碩機械製造有限公司	3	應收帳款	23,333	與一般客戶相較無差異	0.51%		
1	時碩科技(西安)有限公司		西安時碩機械製造有限公司	3	銷貨收入	24,296	與一般客戶相較無差異	2.70%		
2	時碩科技股份有限公司		時碩科技(無錫)有限公司	3	其他應收款	90,578	與一般客戶相較無差異	1.99%		
2	時碩科技股份有限公司		時碩科技(無錫)有限公司	3	應付帳款	204,689	與一般客戶相較無差異	4.50%		
2	時碩科技股份有限公司		時碩科技(無錫)有限公司	3	其他收入	50,874	註 4	5.65%		
2	時碩科技股份有限公司		時碩科技(無錫)有限公司	3	銷貨成本	162,248	與一般客戶相較無差異	18.03%		
2	時碩科技股份有限公司		GLOBAL TEK FABRICATION CO., LTD (HK)	3	其他應收款	20,231	資金貸與利率 2%	0.44%		

註 1：母公司及子公司相互間之業務往來資訊應分別於編號欄註明，編號之填寫方法如下：

(1) 母公司填 0。

(2) 子公司依公司別由阿拉伯數字 1 開始依序編號。

註 2：與交易人之關係有以下三種，標示種類即可（若係母子公司間或各子公司間之同一筆交易，則無須重複揭露。如：母公司對子公司之交易，若母公司已揭露，則子公司部分無須重複揭露；子公司對子公司之交易，若其一子公司已揭露，則另一子公司無須重複揭露）：

(1) 母公司對子公司。

(2) 子公司對母公司。

(3) 子公司對子公司。

註 3：交易往來金額佔合併總營業收入或總資產比率之計算，若屬資產負債項目者，以期未餘額佔合併總資產之方式計算；若屬損益項目者，以期中累積金額佔合併總營業收入之方式計算。

註 4：時碩工業公司及時碩科技公司代大陸子公司採購部分生產耗用品項。

時碩工業股份有限公司及子公司
被投資公司資訊、所在地區...等相關資訊
民國 108 年 1 月 1 日至 3 月 31 日

附表七

單位：除另予註明者外，為新台幣
仟元／美金仟元／人民幣仟
元／港幣仟元／歐元仟元

投資公司名稱	被投資公司名稱	所在地區	主要營業項目	原始投資金額 (註 2)		期末數	持股比例	持帳面金額	有被投資公司金額	被投資公司本期損益	本期認列之損益	備註
				本期末	去年底							
時碩工業股份有限公司	時碩科技股份有限公司 GLOBAL TEK FABRICATION CO., LTD. (Samoa) Global Tek GmbH	臺灣省桃園市 APIA, SAMOA	汽車零組件精密加工 一般投資業務	\$ 200,000 USD 18,070	\$ 200,000 USD 18,070	20,000,000	100	\$ 247,706 1,302,211	\$ 13,152 14,052	\$ 13,152 15,873	13,152 15,873	關係人交易 未實現損益
時碩科技股份有限公司	Allied Advantage Sdn Bhd GP TECH INC (US)	德國巴伐利亞 馬來西亞 美國利特爾	汽車零組件、工業自動 控制零件、航太設備 零組件精密加工 零件銷售	EUR 25 MYR 6,080 USD 20	EUR 25 -	-	100	EUR 2,468 71 46,072	(EUR 187) (EUR 5)	(EUR 187) (EUR 5)	217 209 7	
GLOBAL TEK FABRICATION CO., LTD. (Samoa)	GLOBAL TEK CO., LTD.	APIA SAMOA	汽車零組件、工業自動 控制零件、航太設備 零件銷售 一般投資業務	USD 10,150	USD 10,150	-	100	661,390	7,479	7,444	7,444	溢價攤銷 35 仟元
GLOBAL TEK CO., LTD.	GLOBAL TEK FABRICATION CO., LTD. (HK) 時碩科技 (西安) 有限公司	香港 大陸陝西省西安市	一般投資業務 工業自動控制零件、航 太設備零件精密加工	HKD 62,380 USD 2,100	HKD 62,380 USD 2,100	-	100	600,161 115,651 25,240	6,597	6,597	6,597	溢價攤銷 0 仟元
GLOBAL TEK FABRICATION CO., LTD. (HK)	時碩科技 (無錫) 有限公司 時碩科技 (無錫) 有限公司	大陸江蘇省無錫市 大陸江蘇省無錫市	汽車零組件精密加工 精密加工	USD 7,100 USD 8,000	USD 7,100 USD 8,000	-	47 53	564,175 RMB 123,128 635,687 RMB 138,736	14,280 RMB 3,127 14,280 RMB 3,127	6,715 RMB 1,470 7,566 RMB 1,657	6,715 1,470 7,566 1,657	
無錫時碩金屬製品製造有限公司 時碩科技 (西安) 有限公司	無錫時碩金屬製品製造有限公司 時碩科技 (無錫) 有限公司 西安時碩機械製造有限公司	大陸江蘇省無錫市 大陸江蘇省無錫市 大陸陝西省西安市	精密加工 汽車零組件精密加工 工業自動控制零件、航 太設備零件銷售	- - RMB 2,400	USD 8,000 USD 1,900 RMB 2,400	-	100	11,888 RMB 2,595	- 14,280 RMB 3,127 34 7	- - 34 7	- - 34 7	

註 1：大陸被投資公司相關資訊請參閱附表八。

註 2：係被投資公司原始股東之原始投資金額。

時碩工業股份有限公司及子公司
大陸投資資訊

民國 108 年 1 月 1 日至 3 月 31 日

附表八

單位：除另予註明者外，為新台幣千元／人民幣千元

大陸被投資公司名稱	主要營業項目	實收資本額 (註 4)	投資方式 (註 1)	本 期 自 台 灣 匯 出 投 資 金 額 (註 5)	本 期 初 自 台 灣 匯 出 投 資 金 額 (註 5)	本 期 匯 出 或 收 回 投 資 金 額 回 收	本 期 自 台 灣 匯 出 投 資 金 額	本 期 出 累 積 金 額	被 投 資 公 司 本 期 損 益	本 公 司 直 接 或 間 接 持 股 比 例	本 期 認 列 投 資 損 益 (註 2)	期 末 帳 面 金 額	資 額 已 匯 回 投 資 收 益	止 本 期 投 資 收 益	註
時碩科技(西安)有限公司	工業自動控制零件、航太設備零件精密加工	\$ 67,742 USD 2,100	(2)	\$ 19,458 USD 642	\$ 19,458 USD 642	\$ -	\$ 19,458 USD 642		\$ 1,321 RMB 289	100	\$ 1,321 RMB 289	\$ 115,651 RMB 25,240	\$ -		
時碩科技(無錫)有限公司	汽車零件精密加工	478,141 USD 15,100	(2)	262,374 USD 8,664	262,374 USD 8,664	註 7	494,073 USD 16,378		14,280 RMB 3,127	100	14,280 RMB 3,127	1,199,862 RMB 261,864	-		
無錫時碩金屬製品製造有限公司	汽車零件精密加工	- USD -	(2)	231,699 USD 7,714	231,699 USD 7,714	註 7	- USD -		- RMB -	-	- RMB -	- RMB -	-		
西安時碩機械製造有限公司	工業自動控制零件、航太設備零件銷售	10,730 RMB 2,400	(2)	-	-	-	-		34 RMB 7	100	34 RMB 7	11,888 RMB 2,595	-		

本 期 自 台 灣 匯 出 投 資 金 額	本 期 初 自 台 灣 匯 出 投 資 金 額	依 據 經 濟 部 投 資 審 查 會 限
\$ 524,505	\$ 524,505	\$ 1,303,506
USD 17,020	USD 17,020	

註 1：投資方式區分為下列三種，標示種類別即可：

- (1) 直接赴大陸地區從事投資。
- (2) 透過第三地區公司再投資大陸(第三地區之投資公司相關資訊詳附表七)。
- (3) 其他方式。

註 2：本期認列投資損益欄中：

- (1) 若屬籌備中，尚無投資損益者，應予註明。
- (2) 投資損益認列基礎分為下列三種，應予註明。
 - A. 經與中華民國會計師事務所所有合作關係之國際性會計師事務所查核簽證之財務報表。
 - B. 經台灣母公司簽證會計師查核簽證之財務報表。
 - C. 其他。

註 3：本表相關數字應以新臺幣列示。

註 4：係本公司受讓取得大陸轉投資事業股權前，原始股東之原始投資金額。

註 5：係本公司受讓大陸轉投資事業之原始投資金額。

註 6：本表涉及外幣者以 1 美金兌換 30.817 台幣；1 人民幣兌換 4.582 台幣。

註 7：合併公司因業務策略需求，於 108 年 1 月 2 日將時碩無錫公司與無錫時碩金屬公司進行合併，合併後 CTS 公司及 GTF-HK 公司對時碩無錫公司持股比例分別調整為 47% 及為 53%。

時碩工業股份有限公司及子公司

與大陸被投資公司直接或間接經由第三地區所發生下列之重大交易事項，及其價格、付款條件、未實現損益及其他相關資訊

民國 108 年 1 月 1 日至 3 月 31 日

附表九

單位：除另予註明者外，
為新台幣仟元

大陸被投資公司名稱	交易類別	進金	銷、		貨價	格付	交款	易條	件與一般交易之比較	件應收(付)票據、帳款	額百分比	未實	損益	備註
			額	百分比										
時碩科技(西安)有限公司	進貨	\$ 50,721	27%		註3	註3	註3	註3	(\$ 41,242)	19%	\$	6,376		
時碩科技(無錫)有限公司	進貨	162,248	47%		註3	註3	註3	註3	(204,689)	42%		5,292		
時碩科技(無錫)有限公司	銷貨	50,874	17%		註4	註4	註4	註3	90,578	37%		812		
時碩科技(西安)有限公司	銷貨	23,068	7%		註4	註4	註4	註4	20,456	6%		273		
西安時碩機械製造有限公司	銷貨	24,296	32%		註5	註5	註5	註5	23,333	36%		184		

註 1：與大陸被投資公司直接或間接經由第三地區提供資金融通之最高餘額、期末餘額、利率區間及當期利息總額，其相關情形請詳附表一。

註 2：與大陸被投資公司直接或間接經由第三地區事業提供背書、保證或提供擔保品目的係子公司融資所需，其相關情形請詳附表二。

註 3：本公司之大陸子公司外銷皆透過台灣公司銷售，其交易價格係依本公司移轉訂價政策訂價，收款條件係月結 90 天。

註 4：係本公司之子公司時碩科技股份有限公司代時碩科技(無錫)有限公司採購原物料等，收款條件係月結 90 天。

註 5：係本公司之子公司時碩科技(西安)有限公司轉由其子公司西安時碩機械製造有限公司銷售，其交易價格係依本公司移轉訂價政策訂價，收款條件係月結 90 天。